

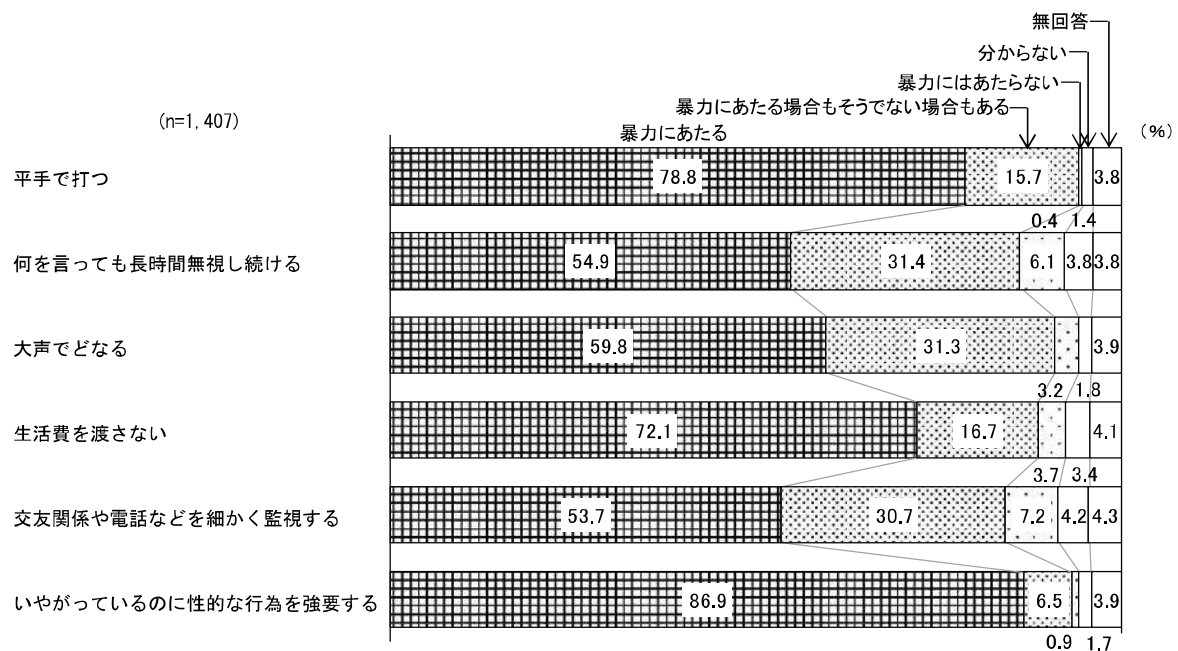
第10章 配偶者等からの暴力【問34～問35】

1 夫婦間での暴力行為における暴力（DV）としての認識【問34】

【全体の状況】


夫婦（事実婚や別居中を含む）の間で行われた暴力について6項目の行為を提示し、それぞれ暴力（DV）だと思いか尋ねたところ、「暴力にあたる」では、「いやがっているのに性的な行為を強要する」が86.9%で最も多く、次いで「平手で打つ」が78.8%であった。（図表10-1-1）

図表10-1-1 夫婦間での暴力行為における暴力（DV）としての認識

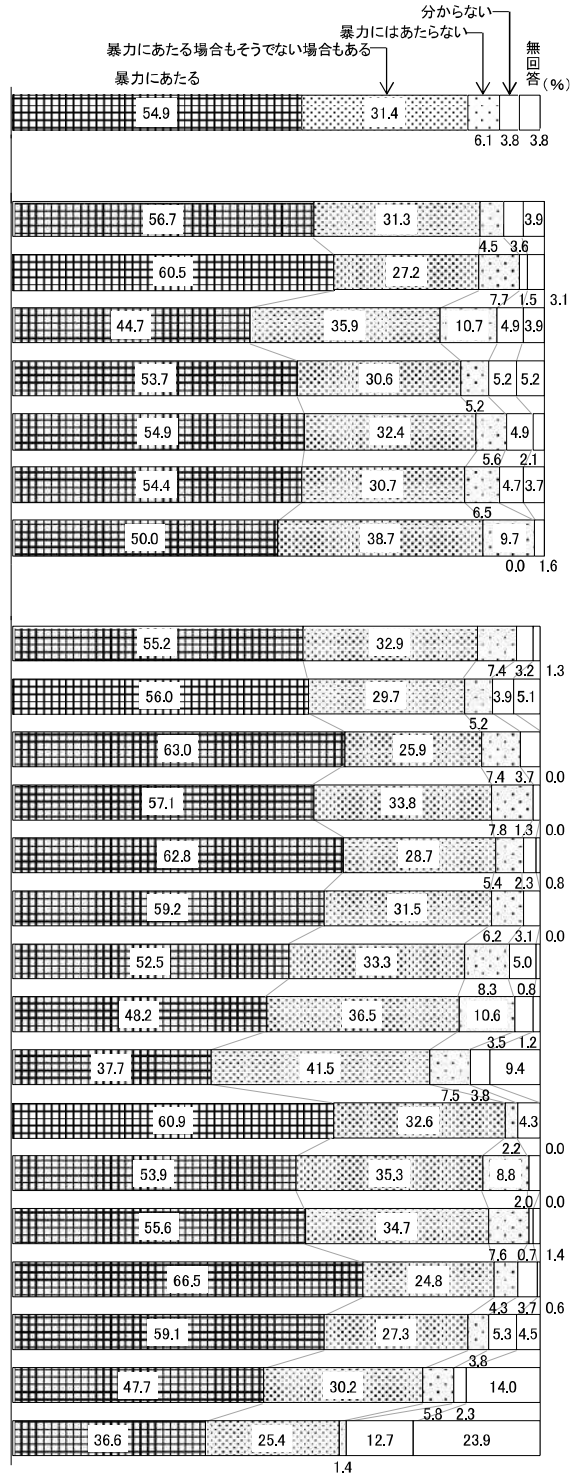


図表10-1-2 夫婦間での暴力行為における暴力（DV）としての認識—地域別、性・年代別

(1) 平手で打つ

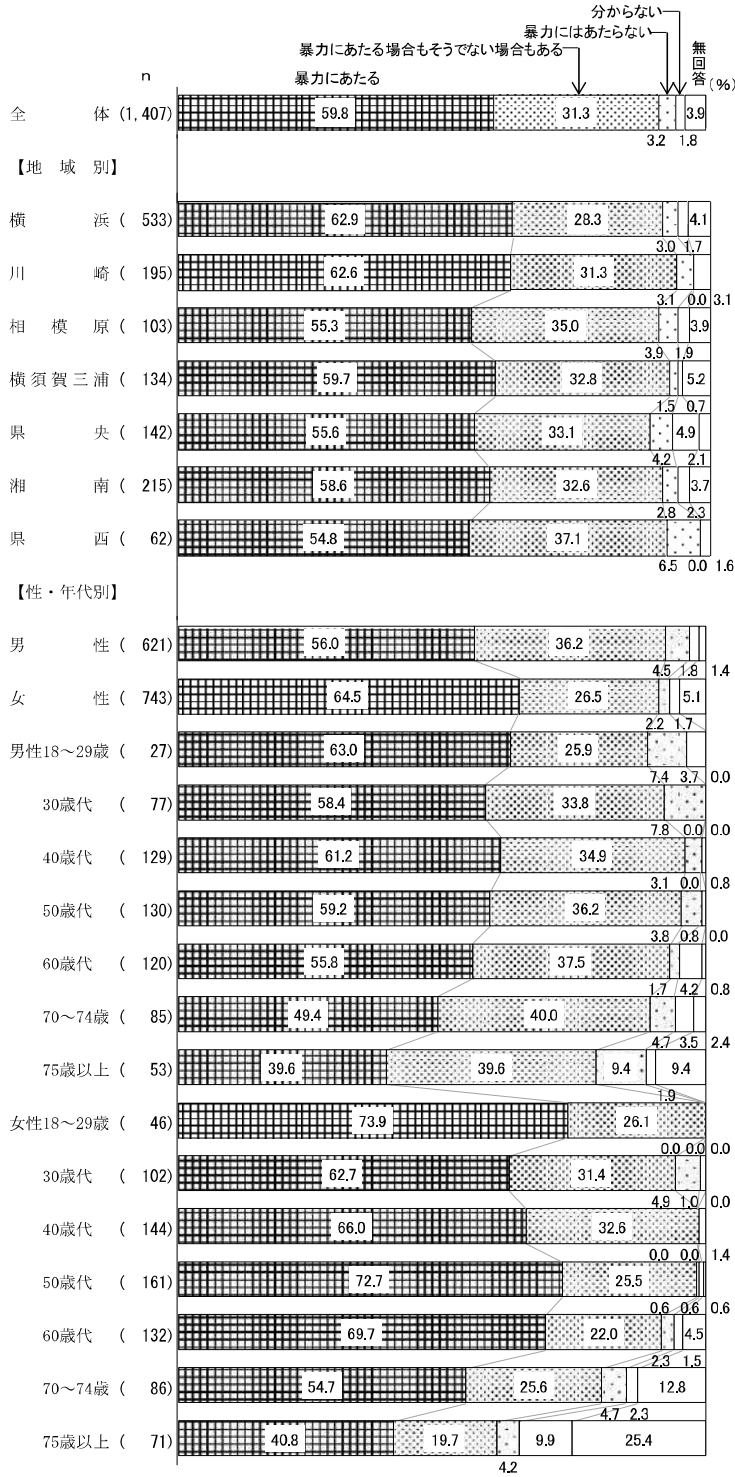


(2) 何を言っても長時間無視し続ける

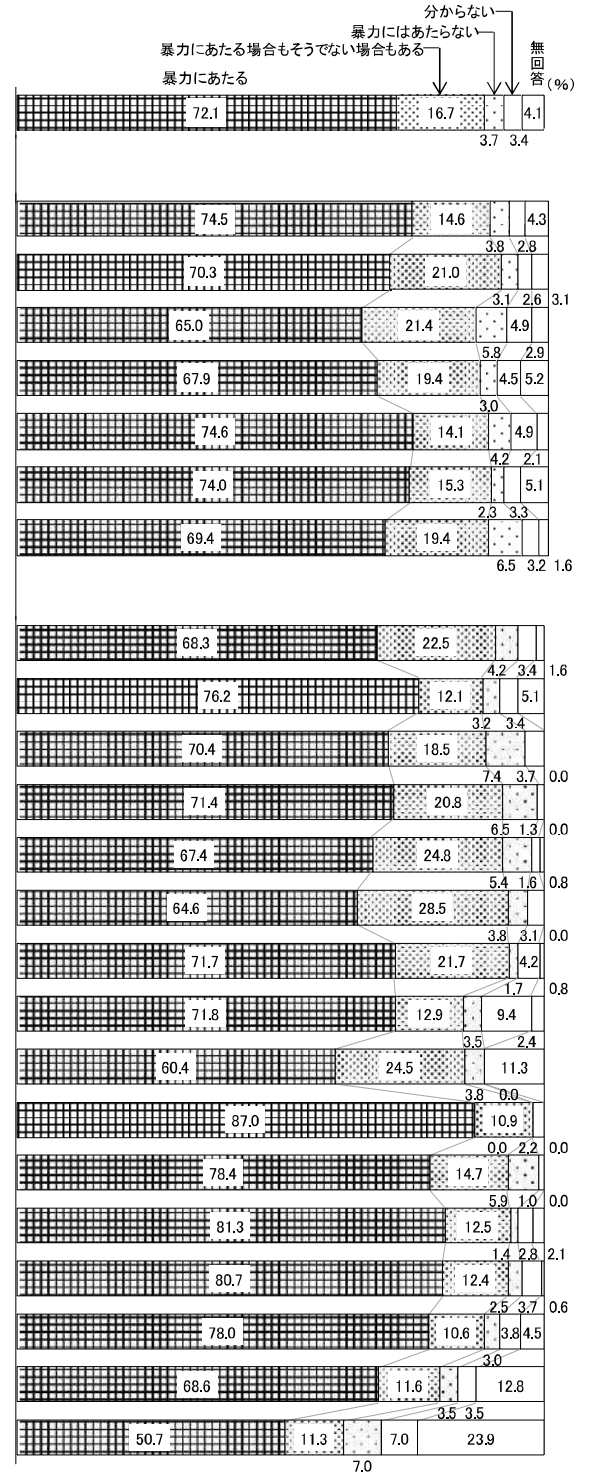


図表10-1-2 夫婦間での暴力行為における暴力（DV）としての認識—地域別、性・年代別（つづき）

(3) 大声でどなる




(4) 生活費を渡さない



図表10-1-2 夫婦間での暴力行為における暴力（DV）としての認識—地域別、性・年代別（つづき）

(5) 交友関係や電話などを細かく監視する

(6) いやがっているのに性的な行為を強要する

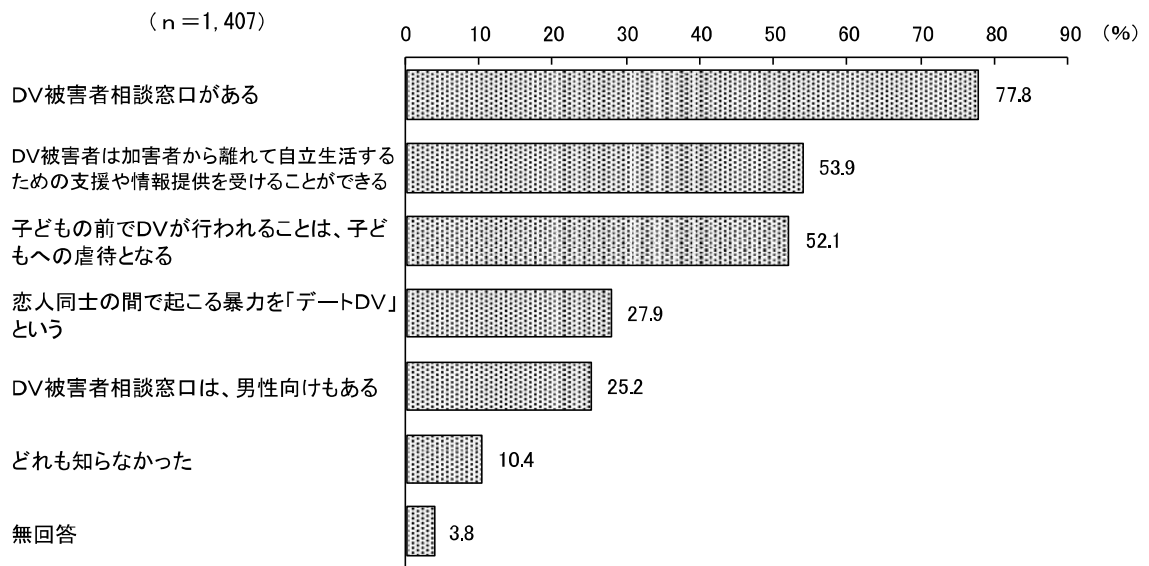


2 配偶者等からの暴力（DV）について知っていたこと【問35】

【全体の状況】

配偶者等からの暴力（DV）について、知っていたことを複数回答で尋ねたところ、「DV被害者相談窓口がある」が77.8%で最も多く、次いで「DV被害者は加害者から離れて自立生活するための支援や情報提供を受けることができる」が53.9%であった。（図表10-2-1）

図表10-2-1 配偶者等からの暴力（DV）について知っていたこと（複数回答）



図表10-2-2 配偶者等からの暴力（DV）について知っていたこと（複数回答）
—地域別、性・年代別

(%)								
	n	DV被害者相談窓口がある	DV被害者の支援や情報提供を受けて自立生活できている	子どもの前でDVが行われることは、子どもへの虐待となる	恋人同士の間で起こる暴力を「デートDV」という	DV被害者相談窓口は、男性向けもある	どれも知らなかった	無回答
全 体	1,407	77.8	53.9	52.1	27.9	25.2	10.4	3.8
【地 域 別】								
横 浜	533	78.8	56.8	53.5	31.0	27.8	10.3	3.2
川 崎	195	81.0	50.3	48.2	24.1	25.1	8.2	4.1
相 模 原	103	76.7	50.5	55.3	28.2	30.1	10.7	2.9
横 須 賀 三 浦	134	77.6	55.2	53.0	28.4	19.4	10.4	3.0
県 央	142	73.2	51.4	54.2	25.4	26.8	11.3	3.5
湘 南	215	75.8	54.4	52.6	27.0	22.8	13.0	3.7
県 西	62	82.3	50.0	38.7	24.2	17.7	9.7	1.6
【性・年代別】								
男 性	621	72.9	42.2	43.0	19.3	22.4	15.3	2.1
女 性	743	82.8	64.6	60.0	35.5	28.3	6.5	3.8
男性18～29歳	27	63.0	22.2	44.4	29.6	37.0	25.9	0.0
30歳代	77	74.0	41.6	44.2	26.0	37.7	15.6	0.0
40歳代	129	77.5	39.5	51.2	22.5	30.2	10.1	1.6
50歳代	130	76.2	43.1	33.8	23.1	20.0	15.4	0.0
60歳代	120	74.2	48.3	48.3	20.0	15.8	14.2	3.3
70～74歳	85	70.6	45.9	40.0	7.1	10.6	18.8	0.0
75歳以上	53	58.5	37.7	35.8	5.7	13.2	18.9	13.2
女性18～29歳	46	78.3	50.0	69.6	67.4	43.5	10.9	0.0
30歳代	102	91.2	67.6	66.7	46.1	41.2	2.9	1.0
40歳代	144	88.2	69.4	63.2	43.1	31.3	2.8	0.7
50歳代	161	90.1	67.1	62.1	38.5	27.3	5.6	0.0
60歳代	132	81.1	71.2	59.8	27.3	27.3	8.3	4.5
70～74歳	86	81.4	64.0	53.5	18.6	14.0	7.0	7.0
75歳以上	71	50.7	42.3	42.3	12.7	15.5	14.1	19.7