



令和7年度第2回県西地区保健医療福祉推進会議
資料2別紙

**別紙：新たな地域医療構想の策定に向けて
(医療従事者の確保・養成に関する参考データ)**

- 本資料では現行の地域医療構想の振り返りに関連する医療従事者の確保・養成に関するデータをまとめています。

- | | |
|-------------------------|----------------------|
| 1 人口10万人当たり医師数の推移（診療科別） | 7 年齢階級別・医療施設従事医師数の推移 |
| 2 産科・産婦人科医師数の推移 | 8 臨床研修医の採用状況の推移 |
| 3 分娩取扱医師偏在指標 | 9 専攻医の採用状況の推移 |
| 4 小児科医師数の推移 | 10 県内の特定労務管理対象医療機関一覧 |
| 5 小児科医師偏在指標 | |
| 6 病院医師・診療所医師偏在指標 | |

1 人口10万人当たり医師数の推移（診療科別）

区分	H22	H24	H26	H28	H30	R2	R4	人口10万人対医師数(R4)		
								神奈川県		全国
								順位	数値	数値
総数	16,997	17,567	18,349	18,784	19,492	20,596	20,588	40位	223.0	262.1
内科	3,834	3,955	4,173	4,141	4,349	4,541	4,504	41位	48.8	60.6
外科	1,414	1,432	1,428	1,435	1,423	1,485	1,448	46位	15.7	22.1
産科・産婦人科	699	722	744	772	763	794	800	43位	42.9	49.0
小児科	1,038	1,085	1,122	1,109	1,123	1,187	1,155	37位	109.7	122.6
麻酔科	504	548	584	617	649	698	647	34位	7.0	8.3
救急科	216	229	253	248	312	328	325	13位	3.5	3.1
皮膚科	565	602	618	642	675	710	683	23位	7.4	8.0
精神科	893	934	976	989	1,036	1,079	1,072	38位	11.6	13.5
泌尿器科	384	402	425	426	462	486	493	40位	5.3	6.3
脳神経外科	387	397	424	438	443	440	436	42位	4.7	6.0
整形外科	1,268	1,245	1,325	1,340	1,396	1,455	1,422	41位	15.4	18.0
形成外科	165	165	175	199	227	235	239	20位	2.6	2.6
眼科	809	836	838	842	894	902	894	31位	9.7	10.8
耳鼻いんこう科	581	573	599	607	592	648	606	34位	6.6	7.5
リハビリテーション科	120	128	126	141	163	183	184	32位	2.0	2.5
放射線科	318	354	377	382	400	430	431	34位	4.7	5.8
病理診断科	96	114	123	126	117	125	135	39位	1.5	1.8
臨床検査科	23	30	32	35	43	41	41	27位	0.4	0.5

※ 内科は、内科・腎臓内科・糖尿病内科・血液内科で集計

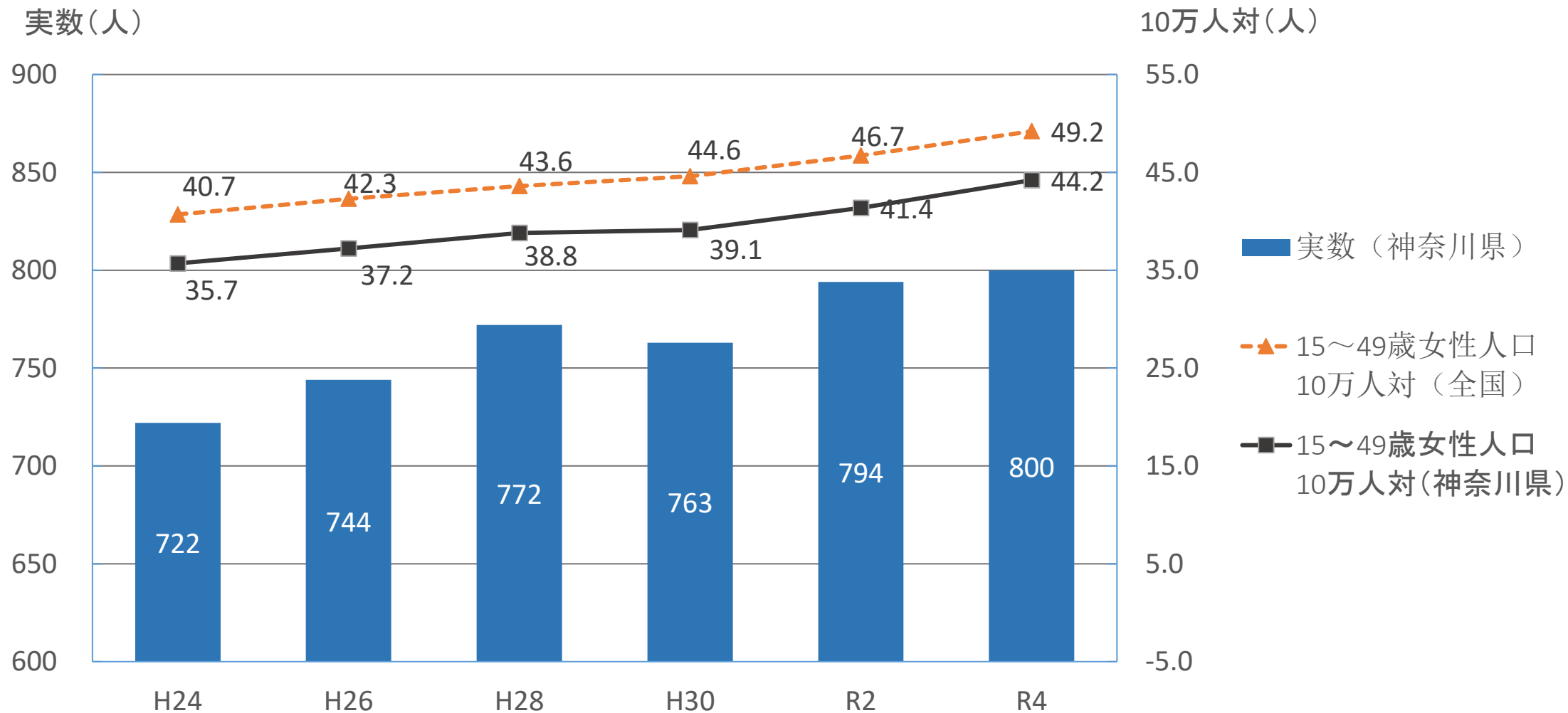
外科は、外科・呼吸器外科・心臓血管外科・乳腺外科・気管食道外科・消化器外科(胃腸外科)・肛門外科・小児外科で集計

➤ 多くの診療科で全国値を下回っている

(出典)医師数:厚生労働省「医師・歯科医師・薬剤師統計」

人口:総務省「人口推計」「国勢調査」

2 産科・産婦人科医師数の推移（各年12月末時点）



➤ 15～49歳女性人口10万人対で増加傾向

（出典）医師数：厚生労働省「医師・歯科医師・薬剤師統計」
人口：総務省「人口推計」「国勢調査」

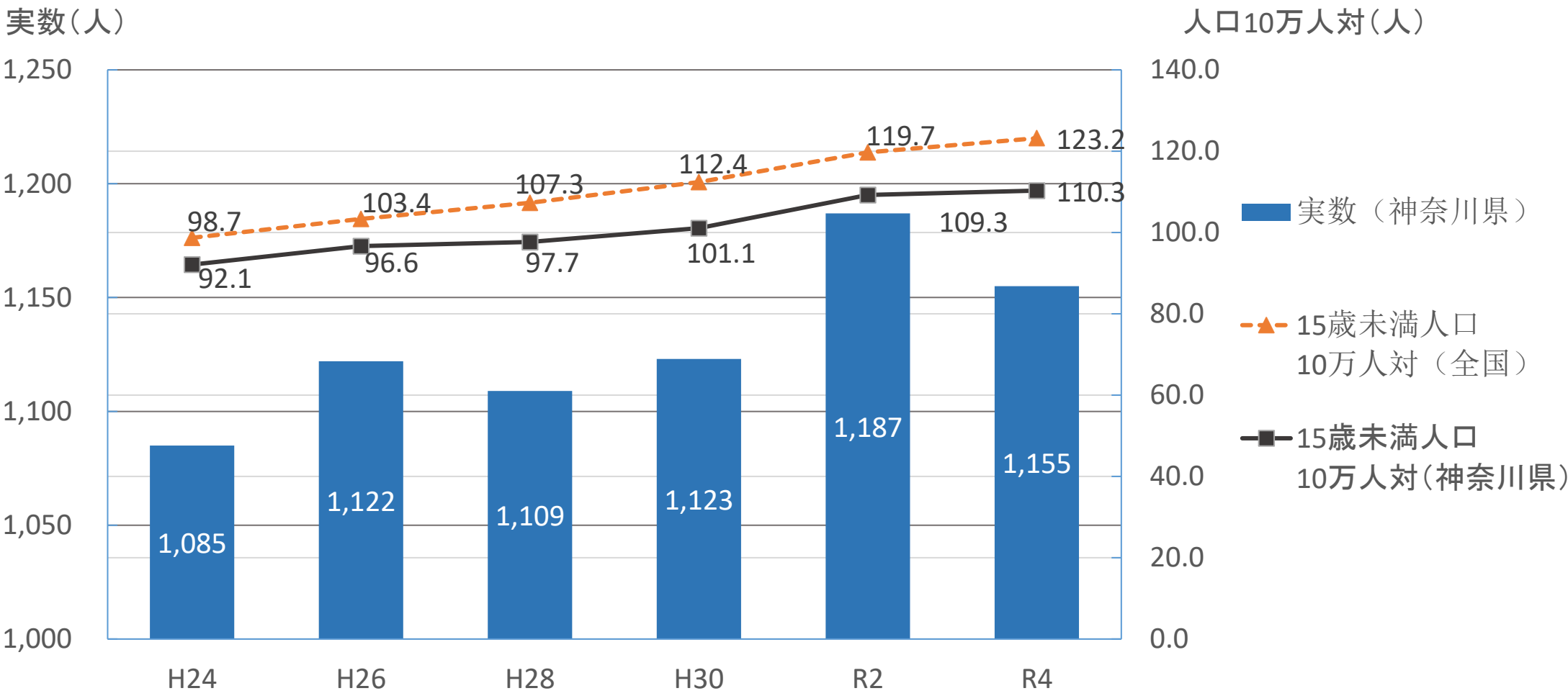
3 周産期医療圏別・分娩取扱医師偏在指標（令和5年度公表）

圏域名	分娩取扱医師 偏在指標	全国順位 (1～258位)	相対的医師 少数区域※
川崎	11.57	73	
横浜	11.43	76	
(神奈川県)	10.9	(13位／47)	
(全国)	10.5	—	—
西湘	11.01	85	
湘南	10.09	100	
県央北相	10.04	101	
三浦半島	7.85	170	

- 本県は相対的医師少数都道府県ではない
(全国13位)
- 県内の周産期医療圏も相対的医師少数区域
には該当していないが、医療圏間の偏在は
認められる



4 小児科医師数の推移（各年12月末時点）

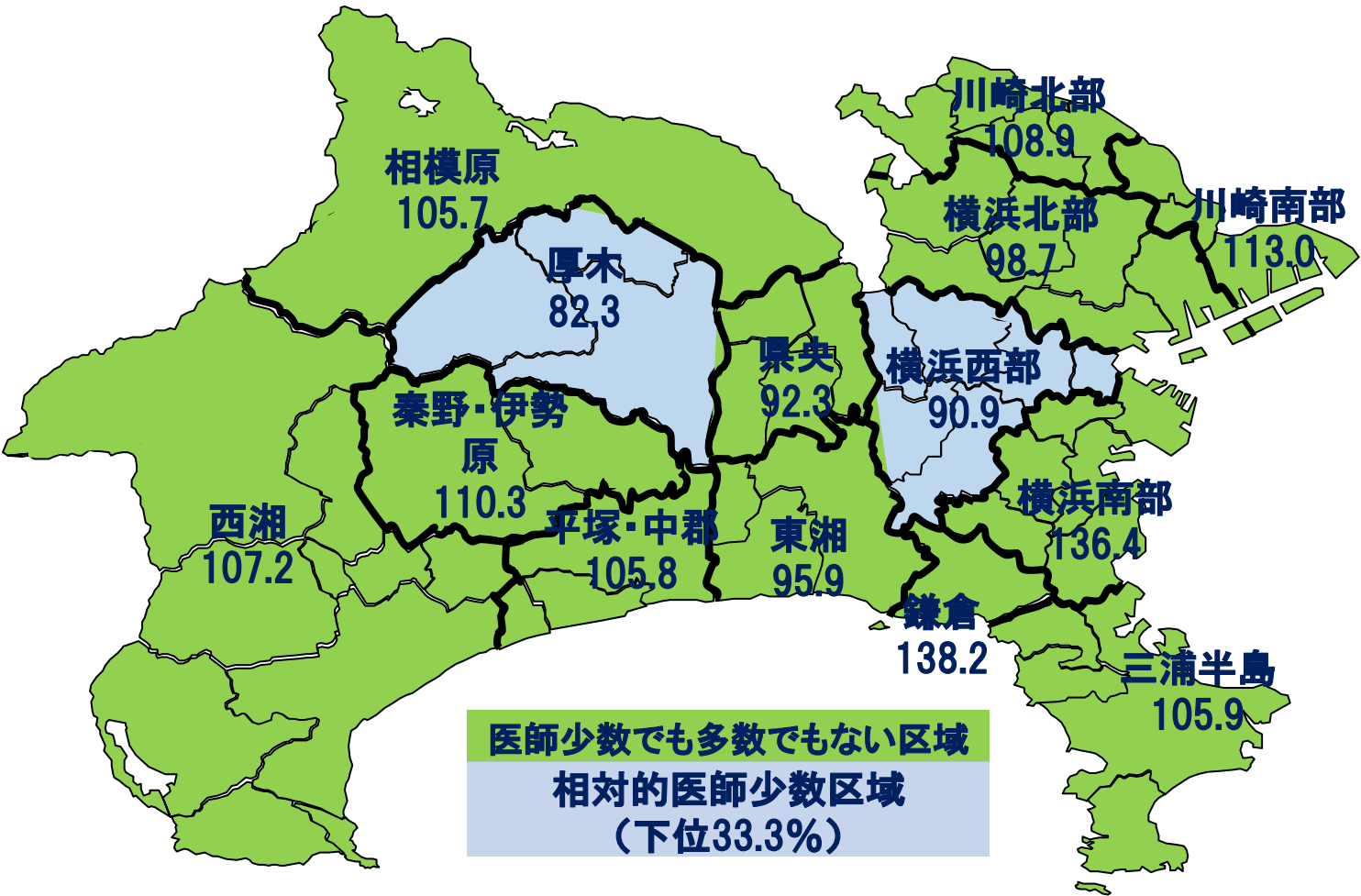


➤ 15歳未満人口10万人対で増加傾向

(出典)医師数:厚生労働省「医師・歯科医師・薬剤師統計」
人口:総務省「人口推計」「国勢調査」

5 小児医療圏別・小児科医師偏在指標（令和5年度公表）

圏域名	小児科医師 偏在指標	全国順位 (1～303位)	相対的医師 少数区域※
鎌倉	138.2	43	
横浜南部	136.4	50	
(全国)	115.1	—	—
川崎南部	113.0	123	
秦野・伊勢原	110.3	133	
川崎北部	108.9	141	
西湘	107.2	148	
(神奈川県)	106.1	(35位／47)	(少)
三浦半島	105.9	154	
平塚・中郡	105.8	156	
相模原	105.7	157	
横浜北部	98.7	177	
東湘	95.9	187	
県央	92.3	201	
横浜西部	90.9	209	少
厚木	82.3	244	少



- 相対的医師少数都道府県に該当（全国35位）
- 県内の相対的医師少数区域には、横浜西部及び厚木小児医療圏が該当医療圏間に少なからず偏在が認められる

6 病院医師・診療所医師偏在指標（令和5年度公表）

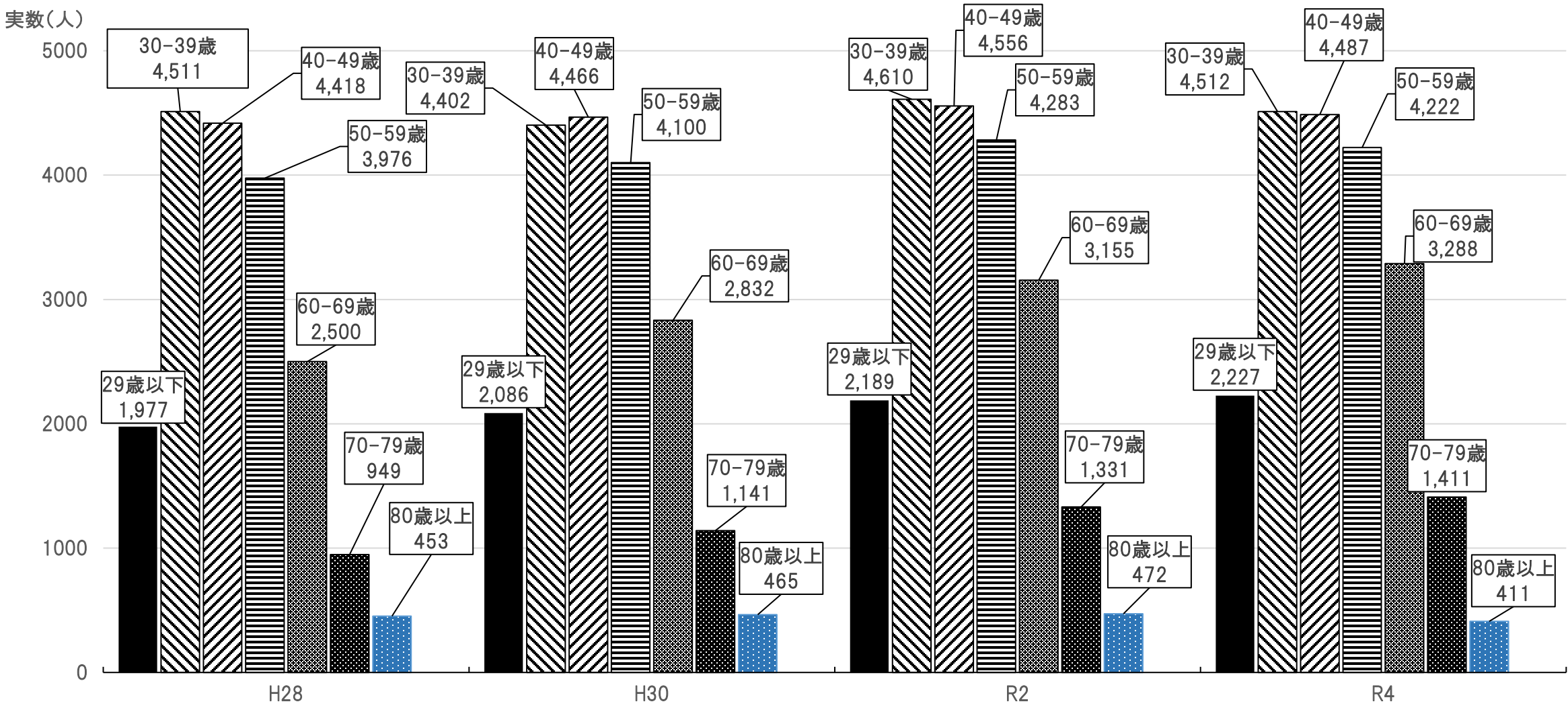
病院医師偏在指標（令和5年度公表）

圏域名	病院医師 偏在指標	全国順位 (1～330位)
川崎南部	254.7	17
川崎北部	194.9	53
(全国)	175.9	—
横浜	168.7	81
湘南西部	166.2	85
相模原	154.3	99
横須賀・三浦	148.5	119
県央	121.9	203
湘南東部	115.4	228
県西	112.4	237

診療所医師偏在指標（令和5年度公表）

圏域名	診療所医師 偏在指標	全国順位 (1～330位)
川崎南部	99.9	15
横浜	92.1	30
川崎北部	90.7	34
横須賀・三浦	86.4	47
湘南東部	86.3	48
(全国)	79.7	—
湘南西部	69.5	142
県央	65.7	172
県西	64.7	181
相模原	59.5	223

【参考】年齢階級別・医療施設従事医師数の推移（各年12月末時点）



- <増加傾向> 29歳以下、60～69歳、70～79歳、80歳以上
- <減少傾向> 30～39歳、40～49歳、50～59歳

(出典)医師数:厚生労働省「医師・歯科医師・薬剤師統計」
人口:総務省「人口推計」「国勢調査」

8 臨床研修医の採用状況の推移

(単位:人)

研修開始年度		R1	R2	R3	R4	R5	R6	R7	R8
全国	定員	12,228	11,924	11,949	11,418	11,128	11,339	11,164	10,904
	採用	8,986	8,869	9,023	9,165	9,388	9,460	9,429	
	採用率	73.49%	74.38%	75.51%	80.27%	84.36%	83.43%	84.46%	
神奈川県	定員	715	695	662	659	650	667	668	658
	採用	633	652	642	630	641	658	634	
	採用率	88.53%	93.81%	96.98%	95.60%	98.62%	98.65%	94.91%	

(出典)定員数:厚生労働省 医師臨床研修マッチング結果の報道発表資料
(医師臨床研修マッチング協議会提供)
採用数:厚生労働省 医政局医事課調べ

9 – 1 専攻医の採用状況の推移（診療科別）①

(単位:人)

診療科		内科	小児科	皮膚科	精神科	外科	整形外科	産婦人科	眼科	耳鼻咽喉科	泌尿器科
全国	令和3年度採用	2,977	546	303	551	904	623	475	329	217	312
	令和4年度採用	2,915	551	326	571	846	644	517	343	256	310
	令和5年度採用	2,855	526	348	562	835	651	481	310	203	338
	令和6年度採用	2,850	532	297	570	807	739	482	331	206	343
	令和7年度採用	3,027	537	308	540	863	755	469	347	278	332
神奈川県	令和3年度採用	215	38	14	45	53	49	24	19	8	16
	令和4年度採用	196	38	15	45	42	39	34	19	11	19
	令和5年度採用	216	33	16	44	68	31	29	24	7	15
	令和6年度採用	200	34	13	50	39	52	24	20	13	20
	令和7年度採用	219	30	14	41	37	54	25	21	21	22

9 - 2 専攻医の採用状況の推移（診療科別）②

(単位:人)

診療科		脳神経外科	放射線科	麻酔科	病理	臨床検査	救急科	形成外科	リハビリ科	総合診療	総計
全国	令和3年度採用	255	268	463	95	21	325	209	104	206	9,183
	令和4年度採用	237	299	494	99	22	370	253	145	250	9,448
	令和5年度採用	217	341	466	93	36	408	234	136	285	9,325
	令和6年度採用	219	343	486	90	18	472	226	153	290	9,454
	令和7年度採用	237	326	497	109	25	449	226	137	300	9,762
神奈川県	令和3年度採用	8	20	36	6	0	26	14	7	9	607
	令和4年度採用	13	28	44	3	2	43	28	6	14	639
	令和5年度採用	9	31	46	7	1	47	19	6	16	665
	令和6年度採用	17	21	52	3	1	44	25	10	14	652
	令和7年度採用	12	21	46	6	0	53	29	11	22	684

10－1 県内の特定労務管理対象医療機関一覧①

	二次医療圏	医療機関名	水準		二次医療圏	医療機関名	水準
1	横浜	公立大学法人 横浜市立大学附属病院	連携B	13	川崎北部	聖マリアンナ医科大学病院	B
2		公立大学法人横浜市立大学附属 市民総合医療センター	B	14		帝京大学医学部附属溝口病院	連携B
3		横浜市立みなと赤十字病院	B	15		医療法人社団亮正会総合高津中央病院	B
4		昭和大学横浜市北部病院	連携B	16	川崎南部	日本医科大学武蔵小杉病院	B、連携B、 C-1
5		昭和大学藤が丘病院	連携B	17		川崎市立川崎病院	B、C-1
6		昭和大学藤が丘リハビリテーション病院	連携B	18		独立行政法人労働者安全機構 関東労災病院	B
7		独立行政法人労働者健康安全機構 横浜労災病院	B	19	相模原	北里大学病院	B、連携B、 C-1、C-2
8		聖マリアンナ医科大学 横浜市西部病院	B	20	横須賀・三浦	医療法人徳洲会湘南鎌倉総合病院	B、C-1
9		医療法人財団明理会 東戸塚記念病院	B	21	湘南東部	藤沢市民病院	B
10		聖隷横浜病院	B	22		一般財団法人同友会 藤沢湘南台病院	連携B、C-1
11		独立行政法人国立病院機構 横浜医療センター	B	23		医療法人徳洲会湘南藤沢徳洲会病院	B、C-1
12		医療法人社団明芳会 横浜新都市脳神経外科病院	B	24		茅ヶ崎市立病院	B
				25		医療法人徳洲会茅ヶ崎徳洲会病院	B12

10－2 県内の特定労務管理対象医療機関一覧②

	二次 医療圏	医療機関名	水準
26	湘南 西部	国家公務員共済組合連合会平塚共済病院	B
27		平塚市民病院	B
28		東海大学医学部付属病院	B、連携B、C-1
29	県央	医療法人徳洲会湘南厚木病院	B、C-1
30		厚木市立病院	B
31		社会医療法人社団三思会 東名厚木病院	B、C-1
32		医療法人徳洲会大和徳洲会病院	B
33		社会医療法人ジャパンメディカルアライアンス 海老名総合病院	B、C-1
34	県西	小田原市立病院	B
35		西湘病院	B