

産業廃棄物処理計画書

別紙処理フロー

令和3年度発生する産業廃棄物ごとの目標量と処理計画

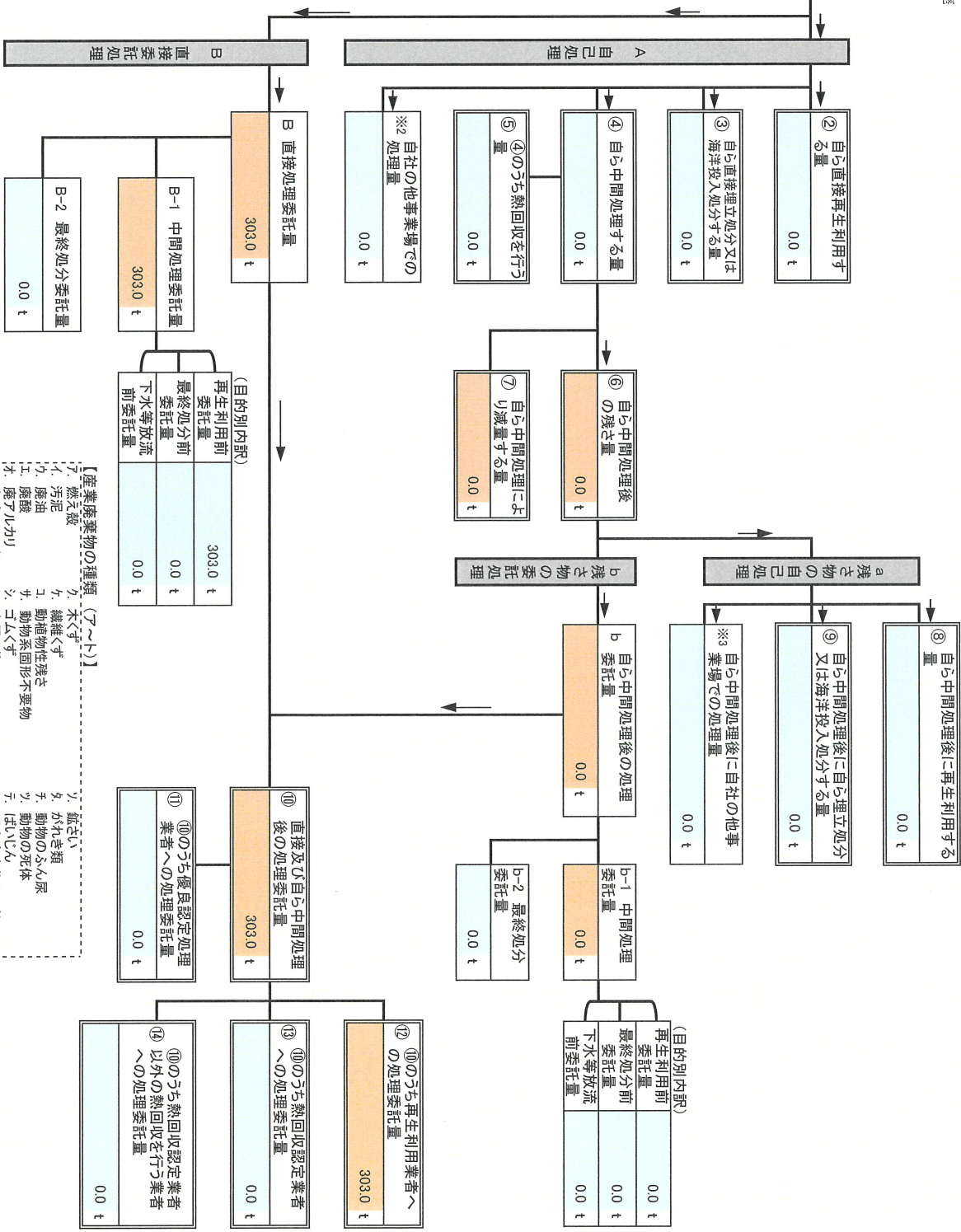
フローに記載した産業 廃プラスチック類

※ 本用紙は産業廃棄物の種類ごとに1枚の記載となります。異なる産業廃棄物の処理フローは別シートに記載してください。

(単位: t/年)

不要物等発生量	303.0 t
① 当該事業場における排出量	303.0 t
※1 自社の他事業場からの搬入量	0.0 t
① 排出量	293.4 t
②+⑧ 自ら再生利用を行った量	0.0 t
⑤ 自ら熱回収を行った量	0.0 t
⑦ 自ら中間処理により減量した量	0.0 t
③+⑨ 自ら埋立処分又は海洋投入処分を行った量	0.0 t
⑩ 全処理委託量	293.4 t
⑪ 優良認定処理業者への処理委託量	0.0 t
⑫ 再生利用業者への処理委託量	293.4 t
⑬ 熱回収認定業者への処理委託量	0.0 t
⑭ 熱回収認定業者以外の熱回収を行う業者への処理委託量	0.0 t

注) 右上のフローには、令和3年度の目標量を記載してください。下の表には、令和2年度実績を記載してください。なお、様式3をあわせて提出する場合には、先に様式3を入力し、データ反映・印刷ツールを使用するとこちらに数値が反映されます。



事業場名称: 大東カカオ株式会社中井工場

該当する欄に○印を記入してください。
2-2 法定 自主

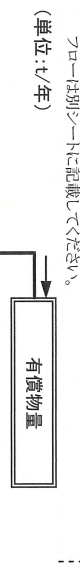
- 【産業廃棄物の種類 (ア～ト)】
- ア 燃え殻
 - イ 汚泥
 - ウ 廃油
 - エ 廃酸
 - オ 廃アルカリ
 - カ 廃プラスチック類
 - キ 紙くず
 - ク 木くず
 - ケ 繊維くず
 - コ 動物植物性残さ
 - サ 動物系固形不要物
 - シ コムくず
 - ス 缶風くず
 - セ カラス・コウライ、陶磁器くず
 - ソ 鉱さい
 - タ かねき類
 - チ 動物のふん尿
 - ツ 動物の死体
 - テ ばいじん
 - ト 混合廃棄物その他

産業廃棄物処理計画実施状況報告書

別紙処理フロー

令和3年度に発生した産業廃棄物ごとの量と処理計画の実施結果

フローに記載した産業廃棄物の種類 ㌦. 木くず
 ※ 本用紙は産業廃棄物の種類ごとに枚の記載となります。異なる産業廃棄物の処理フローは別シートに記載してください。
 (単位: t/年)



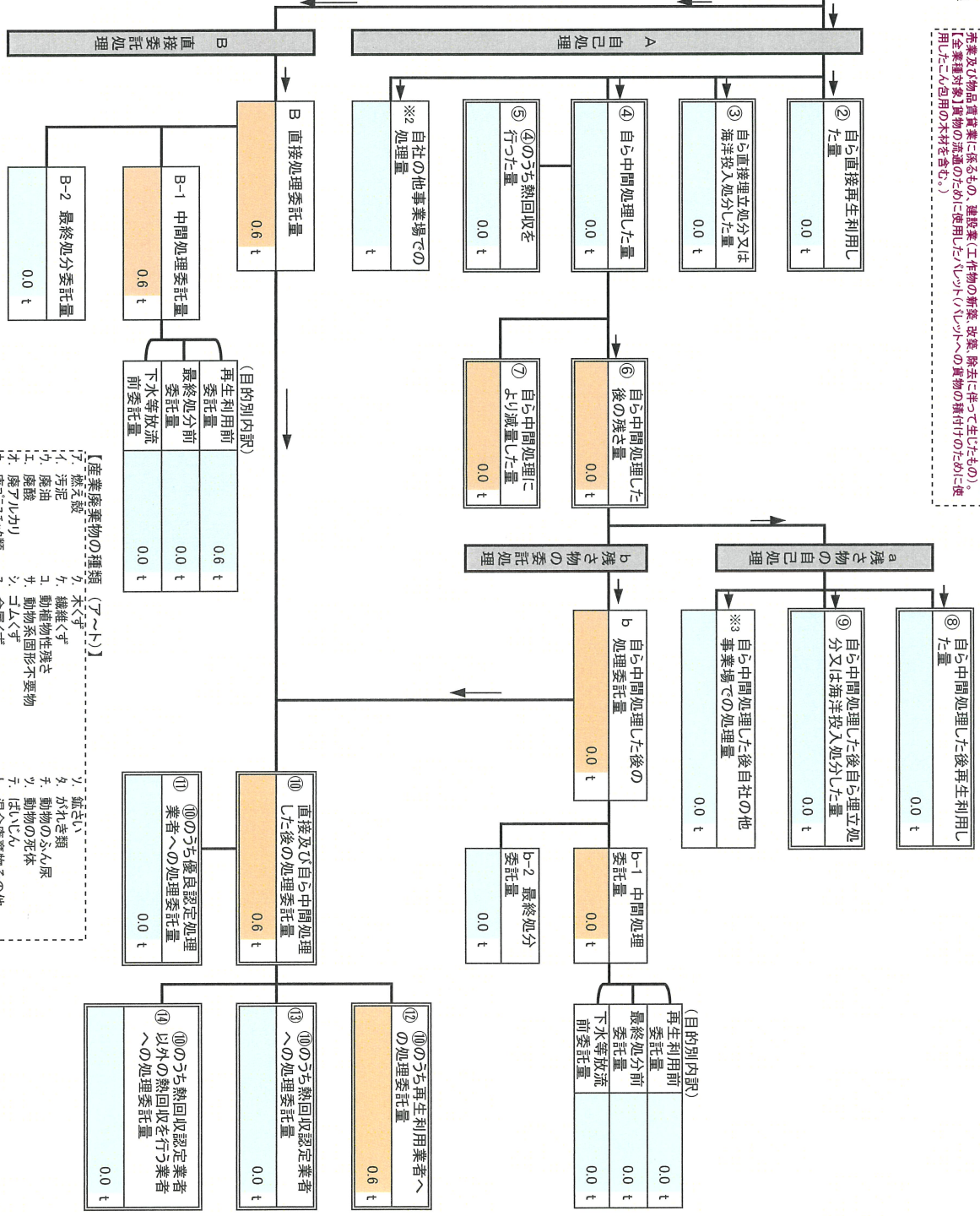
【木くずには業種指定等があり、該当業種以外では一般産業廃棄物となり、報告対象外です。【該当業種】木材又は木製品の製造業、家具製造業を含む、パルプ製造業、輸入木材の卸売業及び物品買入れに係るもの、建設業、工作物の新築、改装、除去に伴って発生したもの。【全業種対象】買物の流通のために使用したパレット(パレット)への買物の積付けのために使用したパレット(パレット)を含む。】

注) 右上のフローには、令和3年度の実績値を記載してください。下表の中央列には、令和3年度目標値を記載してください。下表の右列は、右上フローに記載された令和3年度実績値が自動的に計算されます。

項目	令和3年度 目標値	令和3年度 実績値
① 排出量	2.0 t	0.6 t
②+⑧ 自ら再生利用を行った量	0.0 t	0.0 t
⑤ 自ら熱回収を行った量	0.0 t	0.0 t
⑦ 自ら中間処理により減量した量	0.0 t	0.0 t
③+⑨ 自ら埋立処分又は海洋投入処分を行った量	0.0 t	0.0 t
⑩ 全処理委託量	2.0 t	0.6 t
⑪ 優良認定処理業者への処理委託量	0.0 t	0.0 t
⑫ 再生利用業者への処理委託量	2.0 t	0.6 t
⑬ 熱回収認定業者への処理委託量	0.0 t	0.0 t
⑭ 熱回収認定業者以外の熱回収を行う業者への処理委託量	0.0 t	0.0 t

事業場名称 : 大東カカオ株式会社中井工場

該当する欄に○印を記入してください。
 3-2 法定 〇 自主



- 【産業廃棄物の種類 (ア～ト)】
- ア 燃え殻
 - イ 汚泥
 - ウ 廃油
 - エ 廃酸
 - オ 廃アルカリ
 - カ カドニウム・鉛酸等
 - キ 繊維くず
 - ク 動植物性残渣
 - ク 動物系固形不燃物
 - ク 金属くず
 - ク カドニウム・鉛酸等
 - ク 紙くず
 - ク ばいじん
 - ク 混合廃棄物その他

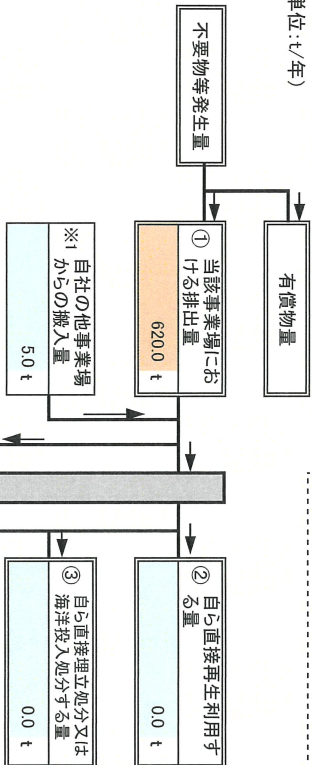
別紙処理フロー

令和3年度発生する産業廃棄物ごとの目標量と処理計画

フローに記載した産業廃棄物の種類
 二. 動植物性廃棄物

※ 本用紙は産業廃棄物の種類ごとに1枚の記載となります。異なる廃棄物の処理フローは別シートに記載してください。

(単位: t/年)

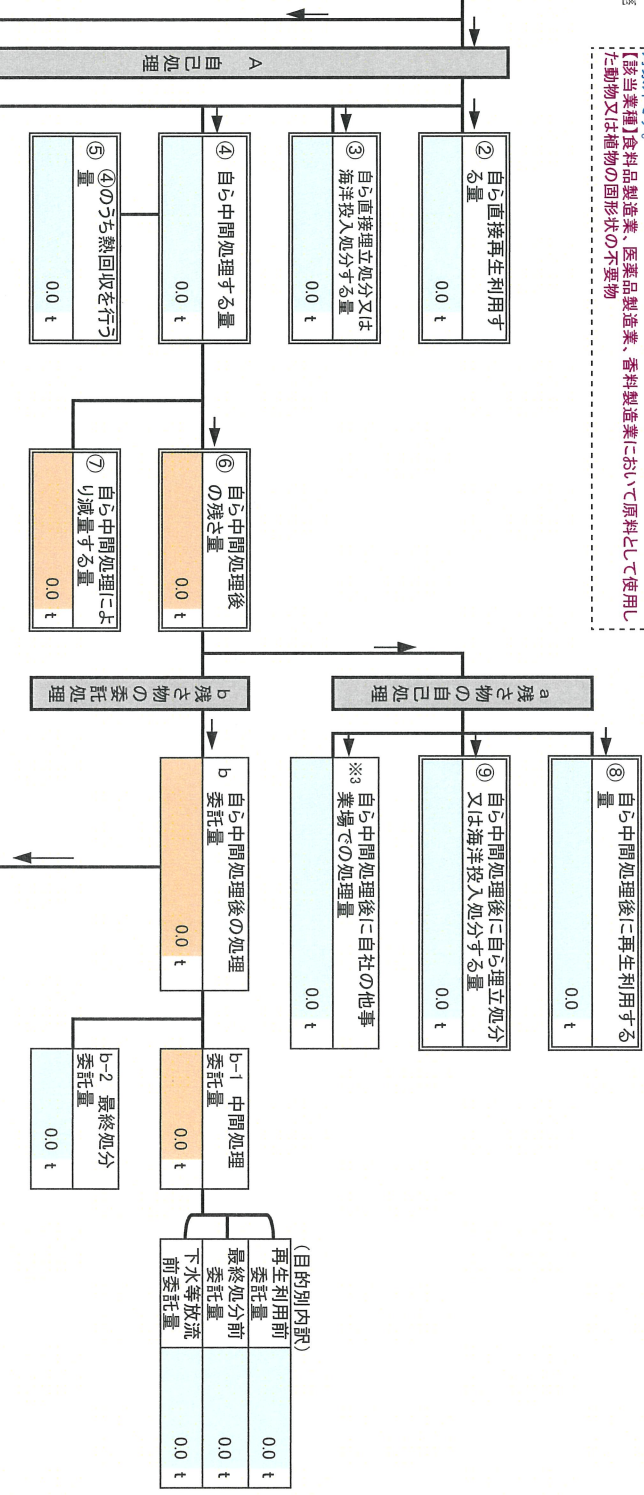


「動植物性廃棄物」には業種指定があり、該当業種以外では一般廃棄物となり、報告対象外です。
 【該当業種】食品品製造業、医薬品製造業、香料製造業において原料として使用した動物又は植物の固形状の不要物

事業場名称： 大東カカオ株式会社中井工場

該当する欄に○印を記入してください。
 2-2 法定 自主

項目	令和2年度実績
① 排出量	610.6 t
②+⑧ 自ら再生利用を行った量	0.0 t
⑤ 自ら熱回収を行った量	0.0 t
⑦ 自ら中間処理により減量した量	0.0 t
③+⑨ 自ら埋立処分又は海洋投入処分を行った量	0.0 t
⑩ 全処理委託量	610.6 t
⑪ 優良認定処理業者への処理委託量	6.8 t
⑫ 再生利用業者への処理委託量	610.6 t
⑬ 熱回収認定業者への処理委託量	0.0 t
⑭ 熱回収認定業者以外の熱回収を行う業者への処理委託量	168.5 t



- 【産業廃棄物の種類 (ア～ト)】
- ア 燃え殻
 - イ 汚泥
 - ウ 廃油
 - エ 廃酸
 - オ 廃アルカリ
 - カ 廃プラスチック類
 - キ 紙くず
 - ク 繊維くず
 - ケ 動植物性廃棄物
 - コ 動物系固形不要物
 - ク コムくず
 - ケ 金属くず
 - カ ガラス・コンクリート・陶磁器くず
 - キ 鉱さい
 - ク がれき類
 - コ 動物の死体
 - ク はいいん
 - フ 混合廃棄物その他

産業廃棄物処理計画実施状況報告書

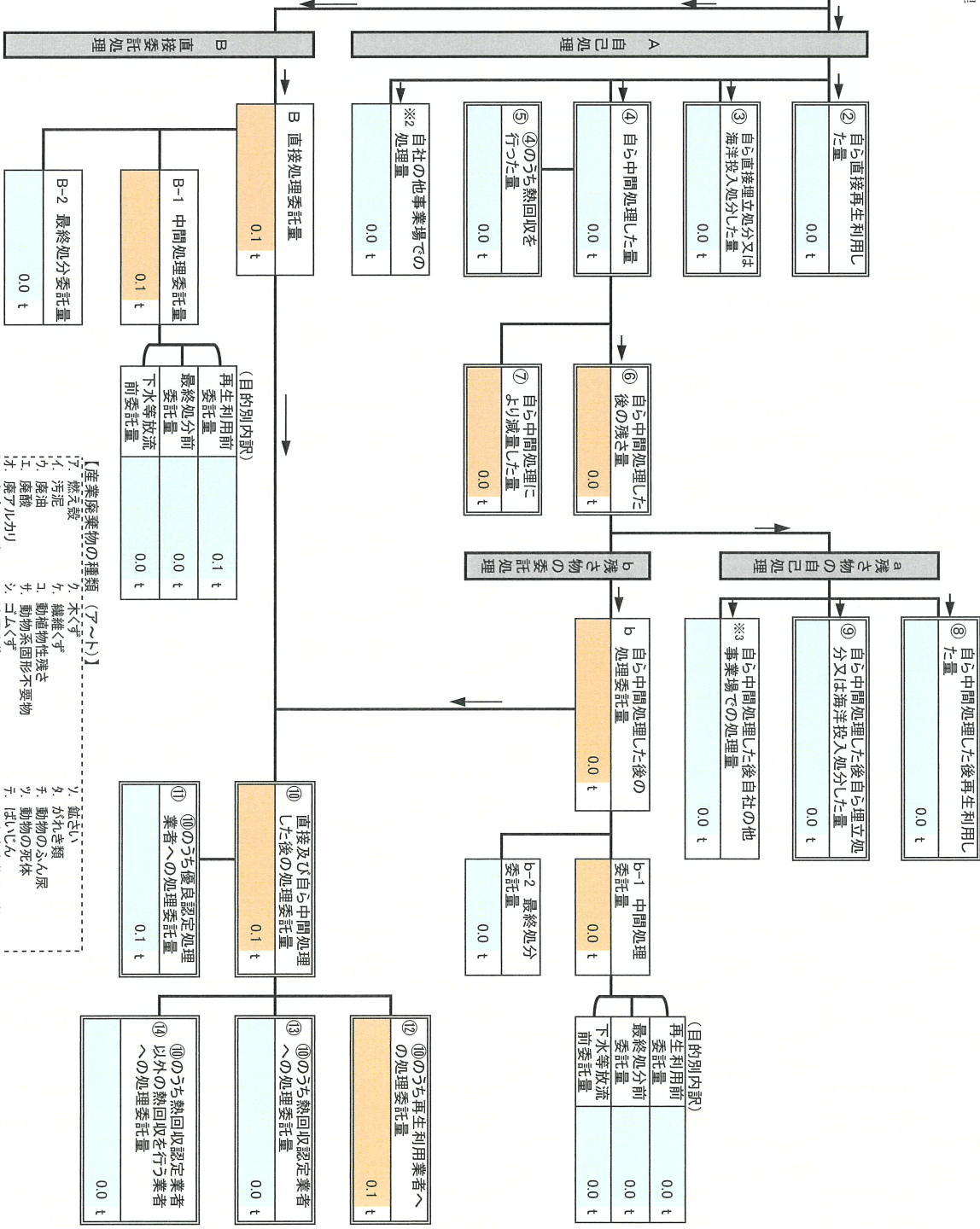
別紙処理フロー

令和3年度に発生した産業廃棄物ごとの量と処理計画の実施結果

【フローに記載した産業廃棄物の種類】
 ※ 本用紙は産業廃棄物の種類ごとに1枚の記載となります。異なる産業廃棄物の処理フローは別シートに記載してください。
 (単位: t/年)

不要物等発生量	① 当該事業場における排出量	②+③ 自ら再生利用を行った量	④ 自ら中間処理を行った量	⑤ 自ら中間処理により減量した量	⑥ 自ら埋立処分又は海洋投入処分を行った量	⑦ 自ら埋立処分又は海洋投入処分を行った量	⑧ 全処理委託量	⑨ 優良認定処理業者への処理委託量	⑩ 再生利用業者への処理委託量	⑪ 熱回収認定業者への処理委託量	⑫ 熱回収認定業者以外の熱回収を行う業者への処理委託量
有償物量	0.1 t	0.0 t	0.0 t	0.0 t	0.0 t	0.0 t	0.1 t	0.1 t	0.1 t	0.0 t	0.0 t
※1 自社の他事業場からの搬入量	0.0 t										
令和3年度 目標値	0.1 t	0.0 t	0.0 t	0.0 t	0.0 t	0.0 t	0.1 t	0.1 t	0.1 t	0.0 t	0.0 t
令和3年度 実績値	0.1 t	0.0 t	0.0 t	0.0 t	0.0 t	0.0 t	0.1 t	0.1 t	0.1 t	0.0 t	0.0 t

(注) 右上のフローには、令和3年度の実績値を記載してください。下表の中央列には、令和3年度目標値を記載してください。下表の右列は、右上フローに記載された令和3年度実績値が自動的に計算されます。



事業場名称：大東カカオ株式会社中井工場

該当する欄に○印を記入してください。
 3-2 法定 自主