

該当する欄に○印を記入してください。

3	法定	自主
	○	

様式第二号の九(第八条の四の六関係)

(第1面)

産業廃棄物処理計画実施状況報告書

2022年 6月 4日

神奈川県知事 殿



提出者

住所

氏名

神奈川県横浜市港北区新横浜2-5-5

住友不動産新横浜ビル3階

住友不動産株式会社 新築そっくりさん事業本部首都圏事業部 戸建て 神奈川エリア統括 南澤 博 (法人にあつては、名称及び代表者の氏名)

電話番号 045-473-7673

廃棄物の処理及び清掃に関する法律第12条第10項の規定に基づき、令和3年度の産業廃棄物処理計画の実施状況を報告します。

事業場の名称	住友不動産株式会社新築そっくりさん事業本部首都圏事業本部 戸建て神奈川エリア	自主管理番号 (2750)	
事業場の所在地	神奈川県横浜市港北区新横浜2-5-5 住友不動産新横浜ビル3階	TEL(連絡先): 045-473-7673	
事業の種類	D-建設業 (具体的には) まるごとリフォーム(増・改築工事)		
産業廃棄物処理計画における計画期間	令和3年4月1日～令和4年3月31日(1年間)		
産業廃棄物処理計画における目標値			
項目	目標値	項目	目標値
排出量	2,045.3 t	全処理委託量	2,045.3 t
自ら再生利用を行う産業廃棄物の量	0 t	優良認定処理業者への処理委託量	214.1 t
自ら熱回収を行う産業廃棄物の量	0 t	再生利用業者への処理委託量	661.6 t
自ら中間処理により減量する産業廃棄物の量	0 t	熱回収認定業者への処理委託量	73.9 t
自ら埋立処分又は海洋投入処分を行う産業廃棄物の量	0 t	熱回収認定業者以外の熱回収を行う業者への処理委託量	472.0 t
※ 事務処理欄			

備考

- 1 当該年度(令和4年度)の6月30日までに提出してください。
- 2 「事業の種類」欄には、日本標準産業分類(中分類)の区分を記入してください。
- 3 「産業廃棄物処理計画における目標値」の欄には、前年度(令和3年度)提出の産業廃棄物処理計画に記載した目標量を記入してください。
- 4 第2面(様式3-2)には、前年度(令和3年度)の産業廃棄物処理実績に関して①～⑭の欄のそれぞれに、(1)から(14)に掲げる量を記入してください。
 - (1) ①欄 当該事業場において生じた産業廃棄物の量
 - (2) ②欄 (1)の量のうち、中間処理をせず直接自ら再生利用した量
 - (3) ③欄 (1)の量のうち、中間処理をせず直接自ら埋立処分した量又は海洋投入処分した量
 - (4) ④欄 (1)の量のうち、自ら中間処理をした産業廃棄物の当該中間処理前の量
 - (5) ⑤欄 (4)の量のうち、熱回収を行った量
 - (6) ⑥欄 自ら中間処理をした後の量
 - (7) ⑦欄 (4)の量から(6)の量を差し引いた量
 - (8) ⑧欄 (6)の量のうち、自ら利用し、又は他人に売却した量
 - (9) ⑨欄 (6)の量のうち、自ら埋立処分及び海洋投入処分した量
 - (10) ⑩欄 中間処理及び最終処分を委託した量
 - (11) ⑪欄 (10)の量のうち、優良認定処理業者(廃棄物の処理及び清掃に関する法律施行令第6条の11第2号に該当する者)への処理委託量
 - (12) ⑫欄 (10)の量のうち、処理業者への再生利用委託量
 - (13) ⑬欄 (10)の量のうち、認定熱回収施設設置者(廃棄物の処理及び清掃に関する法律第15条の3の3第1項の認定を受けた者)である処理業者への焼却処理委託量
 - (14) ⑭欄 (10)の量のうち、認定熱回収施設設置者以外の熱回収を行っている処理業者への焼却処理委託量
- 5 第2面(様式3-2)の左下の表には、項目ごとに、産業廃棄物処理計画に記載したそれぞれの実績値を記入してください。
- 6 ※欄には、何も記入しないでください。

産業廃棄物処理計画実施状況報告書

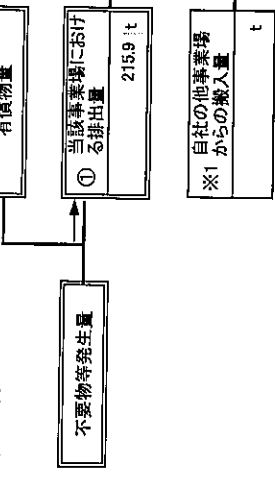
別紙処理フロー

令和3年度に発生した産業廃棄物ごとの量と処理計画の実施結果

フローに記載した産業廃棄物の種類

※ 本用紙は産業廃棄物の種類ごとに1枚の記載となります。異なる産業廃棄物の処理フローは別シートに記載してください。

(単位: t/年)

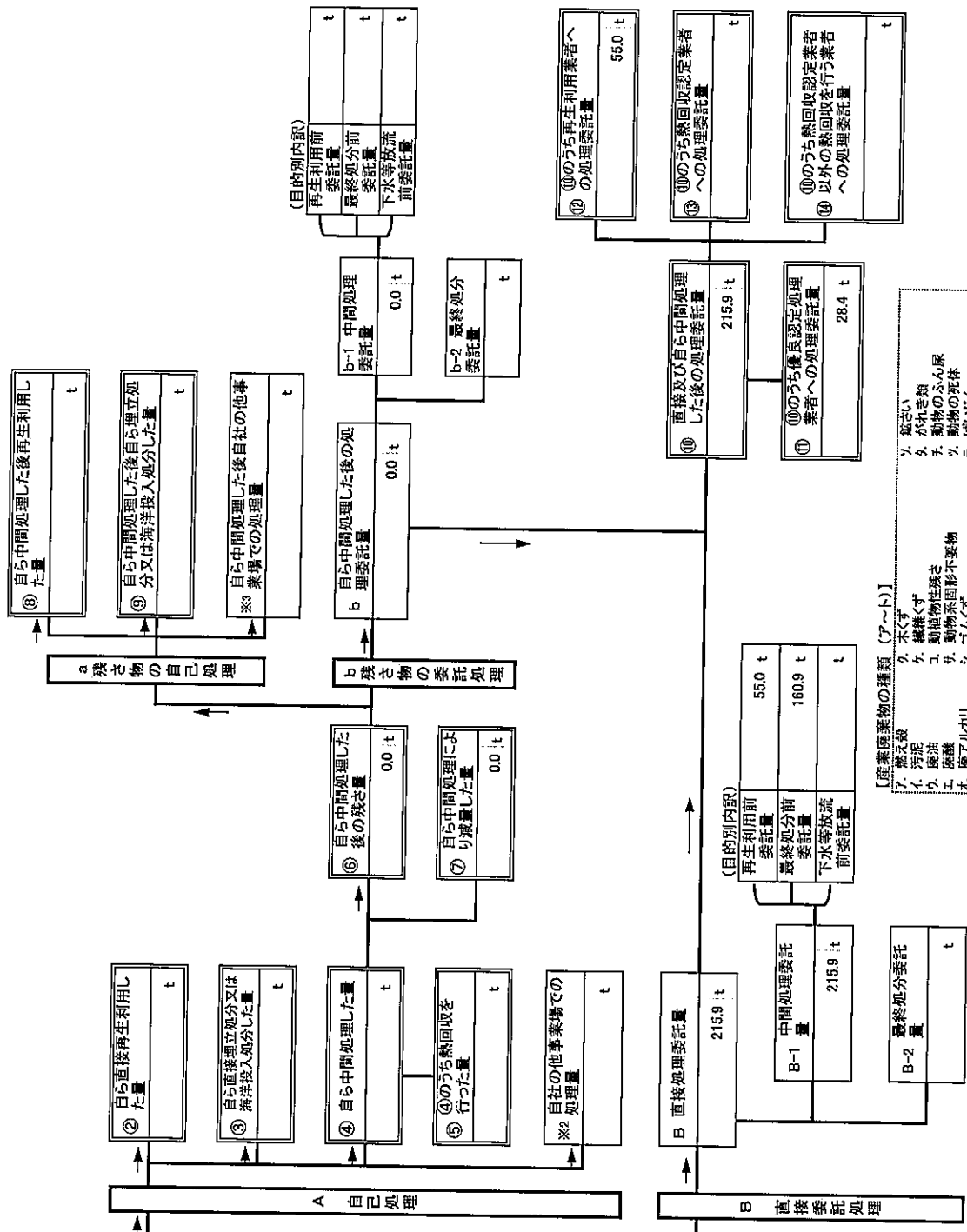


注) 右上のフローには、令和3年度の実績値を記載してください。下表の中央列には、令和3年度目標値を記載してください。下表の右列は、右上フローに記載された令和3年度実績値が自動的に計算されます。

項目	令和3年度 目標値	令和3年度 実績値
① 排出量	159.5 t	215.9 t
②+③ 自ら再生利用を行った量	0.0 t	0.0 t
④ 自ら熱回収を行った量	0.0 t	0.0 t
⑤ 自ら中間処理を行った量	0.0 t	0.0 t
⑥ 自ら埋立処分又は海洋投入処分を行った量	0.0 t	0.0 t
⑦ 自ら中間処理を行った量	0.0 t	0.0 t
⑧ 全処理委託量	159.5 t	215.9 t
⑨ 優良認定処理業者への処理委託量	23.9 t	28.4 t
⑩ 再生利用業者への処理委託量	39.9 t	55.0 t
⑪ 熱回収認定業者への処理委託量	0.0 t	0.0 t
⑫ 熱回収認定業者以外の熱回収を行う業者への処理委託量	0.0 t	0.0 t

該当する欄に○印を記入してください。
3-2 法定 自主

事業場名称: 住友不動産株式会社新築つくりさん事業本部首都圏事業本部戸建て神奈川エリア



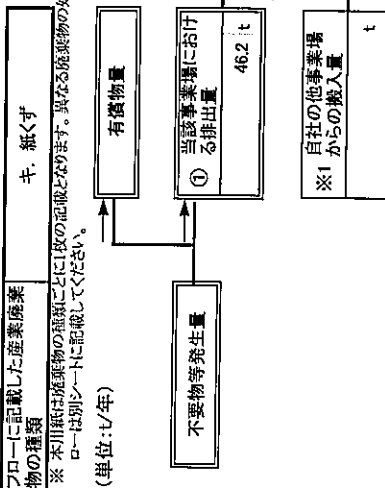
【産業廃棄物の種類 (ア～ト)】

- ア. 廃スロ
- イ. 汚泥
- ウ. 廃油
- エ. 廃アルカリ
- オ. 廃プラスチック類
- カ. 紙くず
- ク. 繊維くず
- ケ. 植物性廃棄物
- コ. 動物性廃棄物
- ク. 動物の死体
- ケ. ばいじん
- ト. 混合廃棄物その他

産業廃棄物処理計画実施状況報告書

別紙処理フロー

令和3年度に発生した産業廃棄物ごとの量と処理計画の実施結果



注) 右のフローには、令和3年度の実績値を記載してください。下表の中央列には、令和3年度目標値を記載してください。下表の右列は、右のフローに記載された令和3年度実績値が自動的に計算されます。

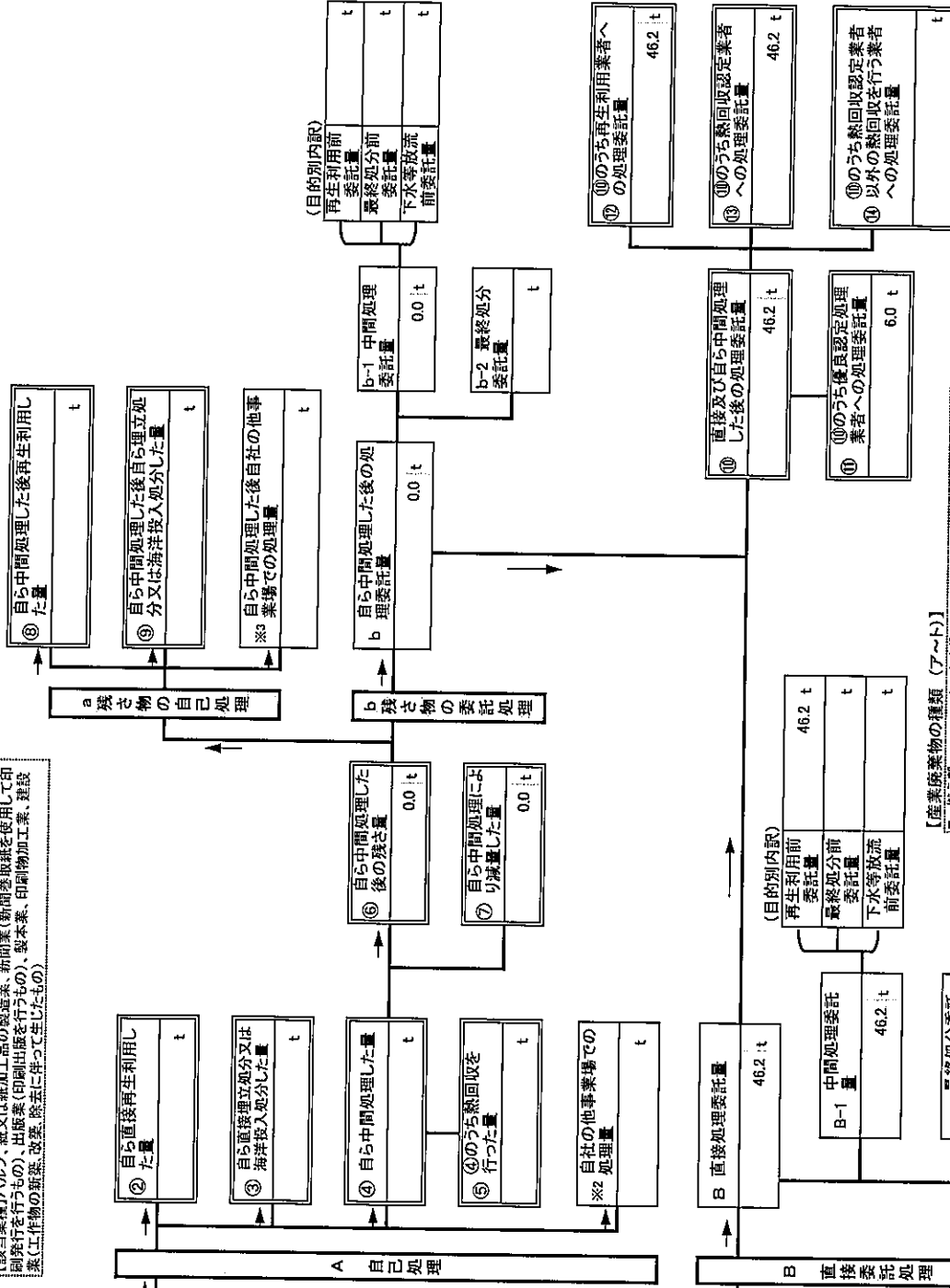
項目	令和3年度 目標値	令和3年度 実績値
① 排出量	34.4 t	46.2 t
②+③ 自ら再生利用を行った量	0.0 t	0.0 t
④ 自ら熱回収を行った量	0.0 t	0.0 t
⑦ 自ら中間処理により減量した量	0.0 t	0.0 t
⑧+⑨ 自ら埋立処分又は海洋投入処分を行った量	0.0 t	0.0 t
⑩ 全処理委託量	34.4 t	46.2 t
⑪ 優良認定処理業者への処理委託量	4.5 t	6.0 t
⑫ 再生利用業者への処理委託量	34.4 t	46.2 t
⑬ 熱回収認定業者への処理委託量	34.4 t	46.2 t
⑭ 熱回収認定業者以外の熱回収を行う業者への処理委託量	0.0 t	0.0 t

該当する欄に〇の印を記入してください。

3-2 法定 自主

事業場名称： 住友不動産株式会社新築そっくりさん事業本部首都圏事業本部戸建て神奈川エリア

【紙くず】には、紙類指定があり、該当業者以外では一般廃棄物となり、報告対象外です。
【該当業者】ハルフ、紙又は紙加工品の製造業、新聞業（新聞巻取紙を使用して印刷発行を行うもの）、出版業（印刷出版を行うもの）、製本業、印刷物加工業、建設業（工作物の建築、改築、除去に伴って生じたもの）



【産業廃棄物の種類 (ア～ト)】

- ア. 燃え殻
- イ. 灰泥
- ウ. 廃油
- エ. 廃アルカリ
- オ. 廃プラスチック類
- カ. 紙くず
- キ. 繊維くず
- ク. 動物のふん尿
- ケ. 動物の死体
- コ. ばいじん
- サ. 金属くず
- シ. ガラス・セラミックス類
- ス. 陶磁器くず
- セ. 混合廃棄物その他

産業廃棄物処理計画実施状況報告書

別紙処理フロー

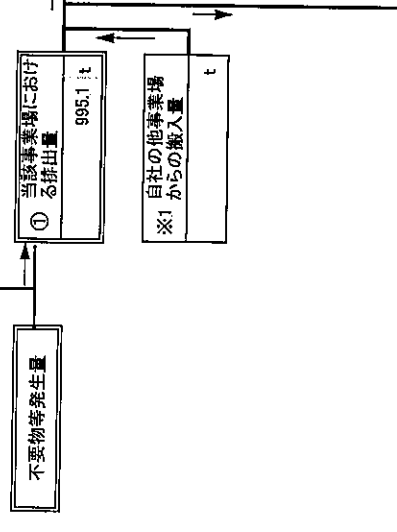
令和3年度に発生した産業廃棄物ごとの量と処理計画の実施結果

フローに記載した産業廃棄物の種類

※ 不用品は廃棄物の種類ごとに1枚の記載となります。異なる廃棄物の処理フローは別シートに記載してください。

(単位:t/年)

ク、木くず	有償物量
① 当該事業場における排出量	995.1 t
※1 社内の他事業場からの搬入量	t



注)右上のフローには、令和3年度の実績値を記載してください。下表の中央列には、令和3年度目標値を記載してください。下表の右列は、右すフローに記載された令和3年度実績値が自動的に計算されます。

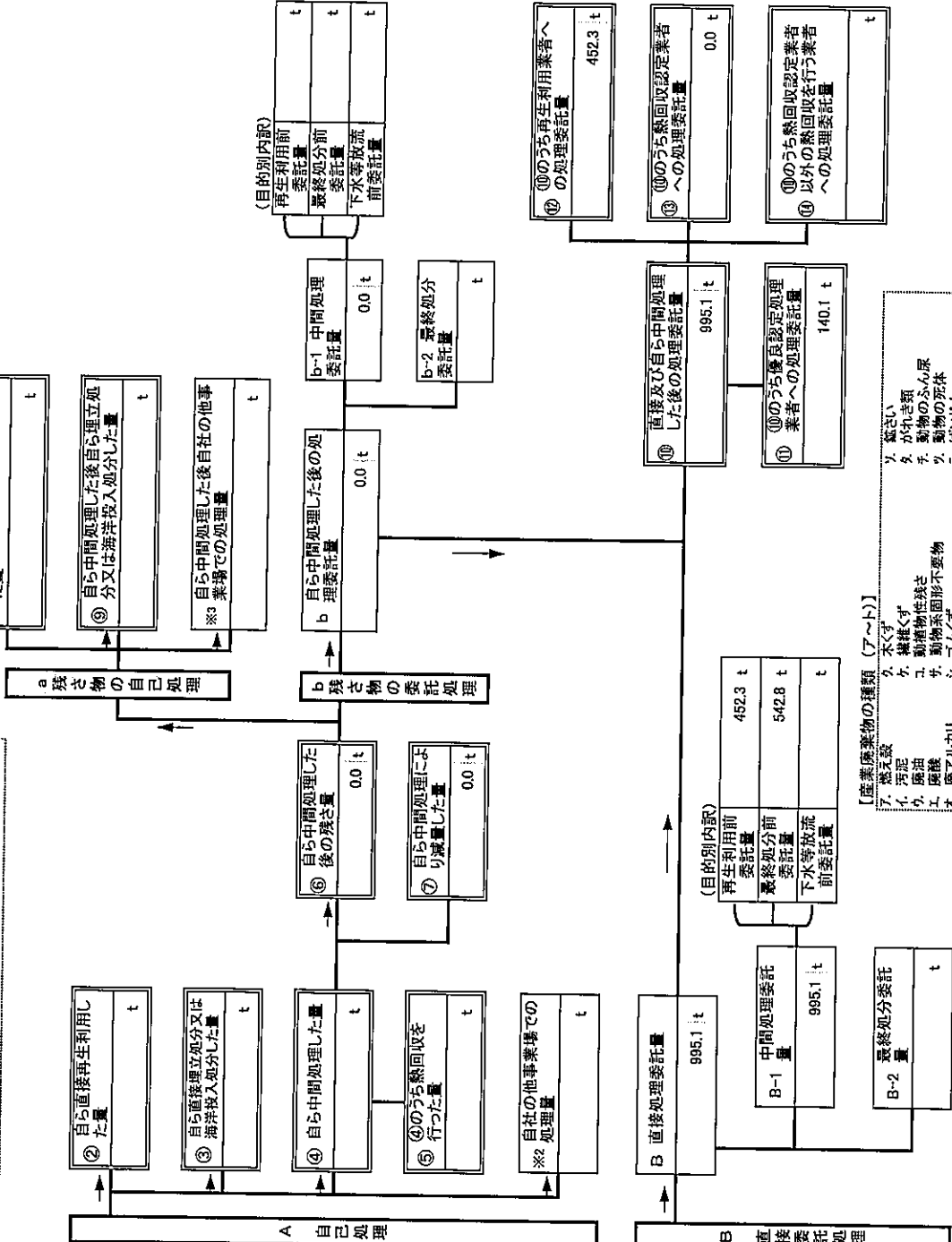
項目	令和3年度 目標値	令和3年度 実績値
① 排出量	738.5 t	995.1 t
②+③ 自ら再生利用を行った量	0.0 t	0.0 t
④ 自ら熱回収を行った量	0.0 t	0.0 t
⑤ ④のうち熱回収により減量した量	0.0 t	0.0 t
⑥+⑦ 自ら埋立処分又は海洋投入処分を行った量	0.0 t	0.0 t
⑧ 全処理委託量	738.5 t	995.1 t
⑨ 焼回収認定処理業者への処理委託量	103.4 t	140.1 t
⑩ 再生利用業者への処理委託量	324.9 t	452.3 t
⑪ 熱回収認定業者への処理委託量	0.0 t	0.0 t
⑫ 熱回収認定業者以外の熱回収を行う業者への処理委託量	0.0 t	0.0 t

該当する欄に○印を記入してください。

3-2	法定	自主
-----	----	----

事業場名称：住友不動産株式会社新築づくりさん事業本部首都圏事業本部戸建て神奈川エリア

「木くず」には家賃指定等があり、該当業務以外では一部産業廃棄物となり、報告が別途です。
 (該当業務は木くず又は木製品の製造業(家具製造業を含む)、パルプ製造業、輸入木材の卸売業及び物品買取業に係るもの、建設業(工作物の設置、改造、除去に伴って生じたもの)、
 (全業種対象)貨物の流通のために使用したパレット(パレット)への貨物の積付けのために使用したパレット(パレット)を指します。)



- 【産業廃棄物の種類 (ア～ト)】
- ア 燃え殻
 - イ 汚泥
 - ウ 汚泥
 - エ 汚泥
 - オ 焼却灰
 - カ 焼却灰
 - ク 木くず
 - ケ 繊維くず
 - コ 動物のふん尿
 - サ 動物の死体
 - シ ばいじん
 - ス コムクズ
 - セ 腐アルカリ
 - ソ 腐アルカリ
 - タ 腐アルカリ
 - チ 腐アルカリ
 - ツ 腐アルカリ
 - テ 腐アルカリ
 - ト 腐アルカリ
- ナ 硝さい
- ネ がれき類
- ノ 動物の死体
- ニ ばいじん
- ホ ばいじん
- ヘ ばいじん
- ト 混合廃棄物その他

産業廃棄物処理計画実施状況報告書

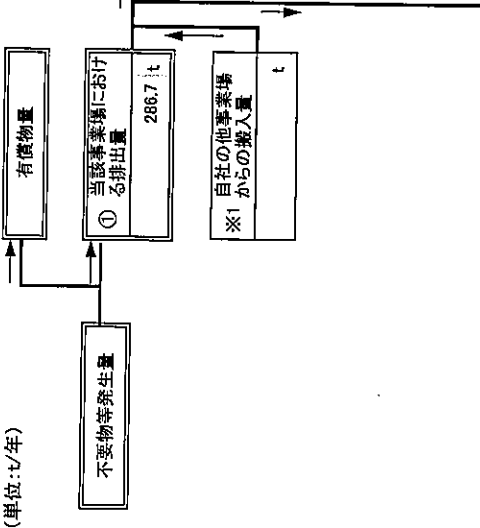
別紙処理フロー

令和3年度に発生した産業廃棄物ごとの量と処理計画の実施結果

フローに記載した産業廃棄物の種類

※ 本用紙は産業廃棄物の種類ごとに1枚の記載となります。異なる産業廃棄物の処理フローは別シートに記載してください。

(単位:t/年)

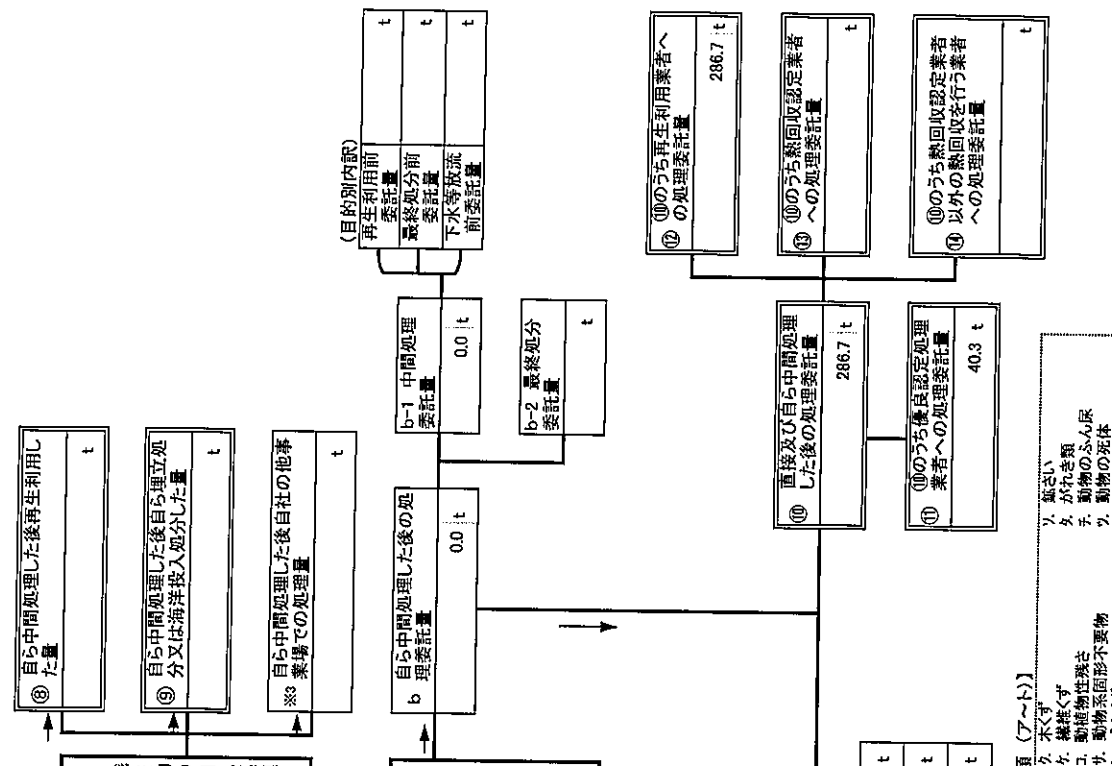


注) 右上のフローには、令和3年度の実績値を記載してください。下表の中央列には、令和3年度目標値を記載してください。下表の右列は、右側フローに記載された令和3年度実績値が自動的に計算されます。

項目	令和3年度 目標値	令和3年度 実績値
① 排出量	257.6 t	286.7 t
②+③ 自ら再生利用を行った量	0.0 t	0.0 t
④ 自ら熱回収を行った量	0.0 t	0.0 t
⑤ 自ら中間処理を行った量	0.0 t	0.0 t
⑥+⑦ 自ら埋立処分又は海洋投入処分を行った量	0.0 t	0.0 t
⑧ 全処理委託量	257.6 t	286.7 t
⑨ 優良認定処理業者への処理委託量	36.1 t	40.3 t
⑩ 再生利用業者への処理委託量	257.6 t	286.7 t
⑪ 熱回収認定業者への処理委託量	0.0 t	0.0 t
⑫ 熱回収認定業者以外の熱回収を行う業者への処理委託量	0.0 t	0.0 t

事業場名称 : 住友不動産株式会社新築づくりきん事業本部首都圏事業本部戸建て神奈川エリア

該当する欄に○印を記入してください。
3-2 法定 自主



- 【産業廃棄物の種類 (ア～ト)】
- ア. 燃やさない木くず
 - カ. 燃やさない木材くず
 - ク. 燃やさない植物性廃棄物
 - ケ. 燃やさない動物性廃棄物
 - コ. 燃やさない金属くず
 - サ. 燃やさないガラス・コンクリート・陶磁器くず
 - シ. 燃やさない金属くず
 - ス. 燃やさない金属くず
 - セ. 燃やさない金属くず
 - ソ. 燃やさない金属くず
 - タ. 燃やさない金属くず
 - チ. 燃やさない金属くず
 - ツ. 燃やさない金属くず
 - テ. 燃やさない金属くず
 - ト. 燃やさない金属くず

産業廃棄物処理計画実施状況報告書

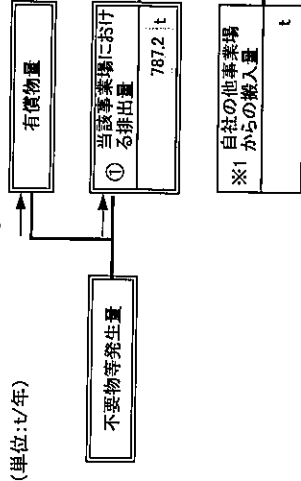
別紙処理フロー

令和3年度に発生した産業廃棄物ごとの量と処理計画の実施結果

フローに記載した産業廃棄物の種類

※ 本用紙は産業廃棄物の種類ごとに1枚の記載となります。異なる産業廃棄物の処理フローは別シートに記載してください。

(単位:t/年)

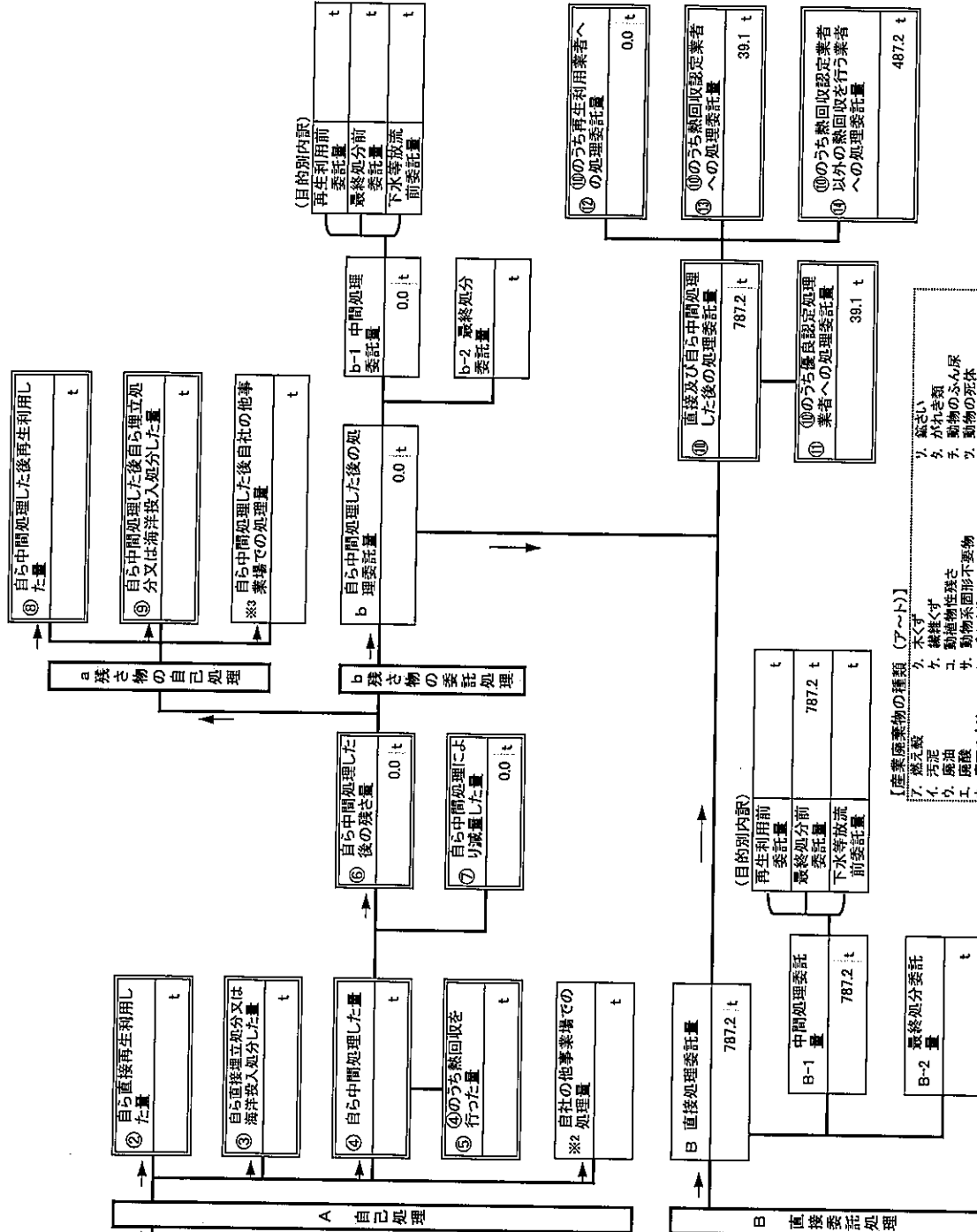


注) 右上のフローには、令和3年度の実績値を記載してください。下表の中央列には、令和3年度目標値を記載してください。下表の右列は、右上のフローに記載された令和3年度実績値が自動的に計算されます。

項目	令和3年度 目標値	令和3年度 実績値
① 排出量	775.3 t	787.2 t
②+③ 自ら再生利用を行った量	0.0 t	0.0 t
④ 自ら熱回収を行った量	0.0 t	0.0 t
⑦ 自ら中間処理により減量した量	0.0 t	0.0 t
⑧+⑨ 自ら埋立処分又は海洋投入処分を行った量	0.0 t	0.0 t
⑩ 全処理委託量	775.3 t	787.2 t
⑪ 優良認定処理業者への処理委託量	38.8 t	39.1 t
⑫ 再生利用業者への処理委託量	0.0 t	0.0 t
⑬ 熱回収認定業者への処理委託量	38.8 t	39.1 t
⑭ 熱回収認定業者以外の熱回収を行う業者への処理委託量	465.1 t	487.2 t

該当する欄に○印を記入してください。
3-2 法定 自主

事業場名称： 住友不動産株式会社新築そっくりさん事業本部首都圏事業本部戸建て神奈川エリア



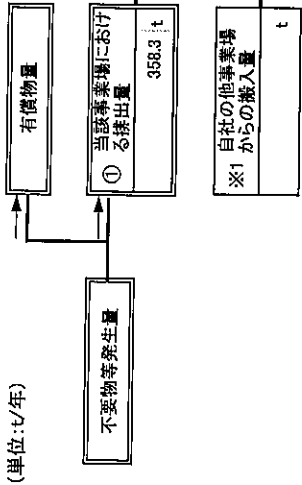
産業廃棄物処理計画実施状況報告書

別紙処理フロー

令和3年度に発生した産業廃棄物ごとの量と処理計画の実施結果

フローに記載した産業廃棄物の種類
※ 本用紙は産業廃棄物の種類ごとに1枚の記載となります。異なる産業廃棄物の処理フローは別シートに記載してください。

(単位:t/年)

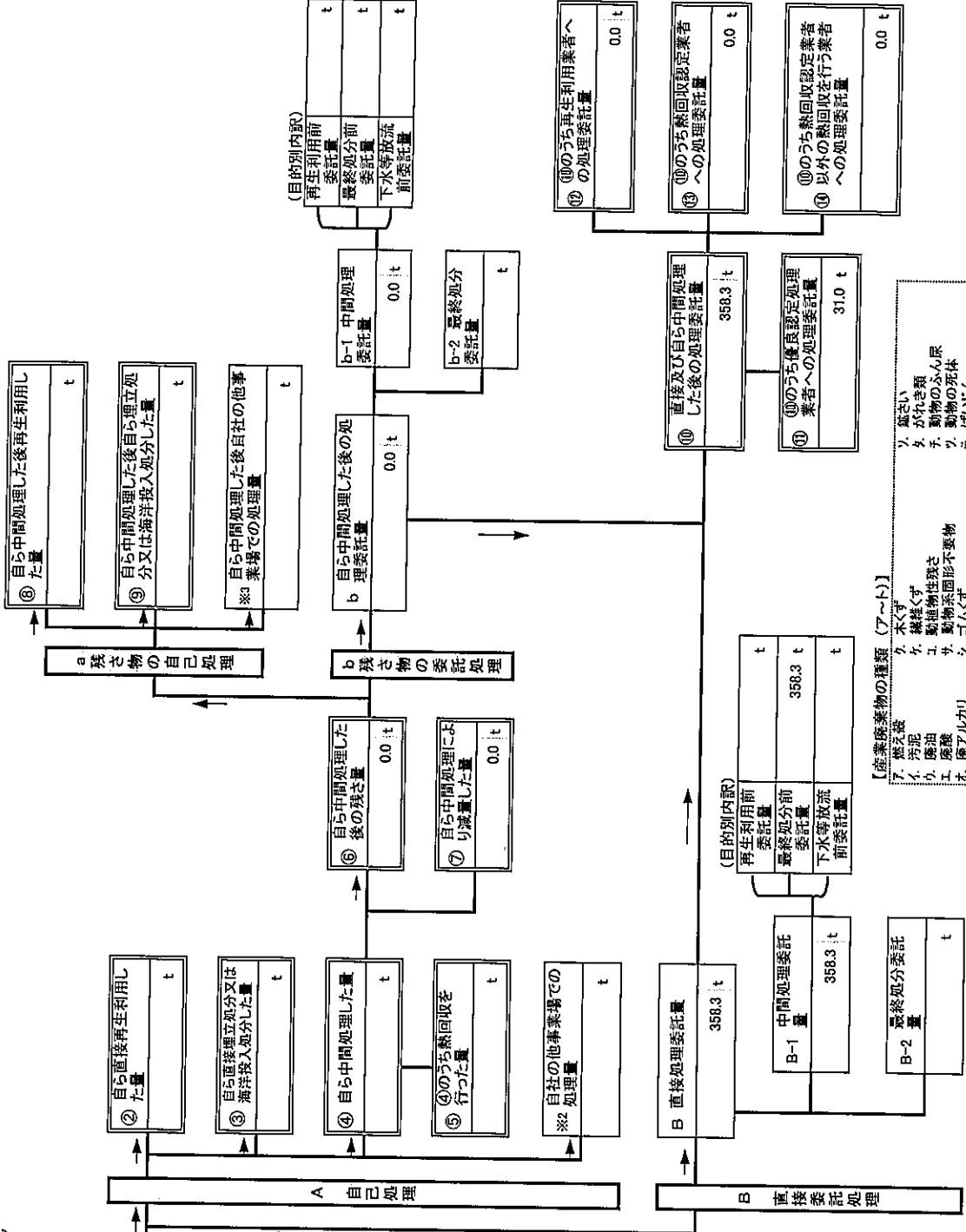


注)右上のフローには、令和3年度の実績値を記載してください。下表の中央列には、令和3年度目標値を記載してください。下表の右列は、右フローに記載された令和3年度実績値が自動的に計算されます。

項目	令和3年度 目標値	令和3年度 実績値
① 排出量	54.2 t	358.3 t
②+③ 自ら再生利用を行った量	0.0 t	0.0 t
④ 自ら熱回収を行った量	0.0 t	0.0 t
⑤ 自ら中間処理により減量した量	0.0 t	0.0 t
⑥+⑦ 自ら埋立処分又は海洋投入処分を行った量	0.0 t	0.0 t
⑧ 全処理委託量	54.2 t	358.3 t
⑨ 優良認定処理業者への処理委託量	5.9 t	31.0 t
⑩ 再生利用業者への処理委託量	0.0 t	0.0 t
⑪ 熱回収認定業者への処理委託量	0.0 t	0.0 t
⑫ 熱回収認定業者以外の熱回収を行う業者への処理委託量	0.0 t	0.0 t

事業場名称 : 住友不動産株式会社新築そっくりさん事業本部首都圏事業本部戸建て神奈川エリア

該当する欄に○印を記入してください。
3-2 法定 自主

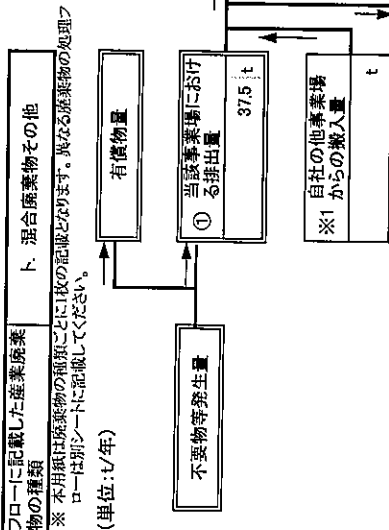


- 【産業廃棄物の種類 (ア～ト)】
- ア 燃え殻
 - イ 灰泥
 - ウ 汚泥
 - エ 廃アルカリ
 - カ 廃プラスチック類
 - ク 繊維くず
 - ケ 木くず
 - コ 動物性脂肪
 - サ 動物系固形不燃物
 - シ ゴムくず
 - ス 金属くず
 - セ 廃ガラス
 - ソ 廃紙
 - タ 廃プラスチック類
 - チ ばいじん
 - テ 動物の死体
 - ト 混合廃棄物その他

産業廃棄物処理計画実施状況報告書

別紙処理フロー

令和3年度に発生した産業廃棄物ごとの量と処理計画の実施結果



① 当該事業場における排出量 37.5 t

※1 自社の他事業場からの搬入量 t

② 自ら直接再生利用した量 t

③ 自ら直接埋立処分又は海洋投入処分した量 t

④ 自ら中間処理した量 t

⑤ ④のうち熱回収を行った量 t

⑥ ⑤のうち埋立処分又は海洋投入処分した量 t

⑦ ⑥のうち熱回収を行った量 t

⑧ ⑦のうち再生利用した量 t

⑨ ⑧のうち埋立処分又は海洋投入処分した量 t

⑩ ⑨のうち熱回収を行った量 t

⑪ ⑩のうち再生利用した量 t

⑫ ⑪のうち埋立処分又は海洋投入処分した量 t

⑬ ⑫のうち熱回収を行った量 t

⑭ ⑬のうち再生利用した量 t

⑮ ⑭のうち埋立処分又は海洋投入処分した量 t

⑯ ⑮のうち熱回収を行った量 t

⑰ ⑯のうち再生利用した量 t

⑱ ⑰のうち埋立処分又は海洋投入処分した量 t

⑲ ⑱のうち熱回収を行った量 t

⑳ ⑲のうち再生利用した量 t

㉑ ⑳のうち埋立処分又は海洋投入処分した量 t

㉒ ㉑のうち熱回収を行った量 t

㉓ ㉒のうち再生利用した量 t

㉔ ㉓のうち埋立処分又は海洋投入処分した量 t

㉕ ㉔のうち熱回収を行った量 t

㉖ ㉕のうち再生利用した量 t

㉗ ㉖のうち埋立処分又は海洋投入処分した量 t

㉘ ㉗のうち熱回収を行った量 t

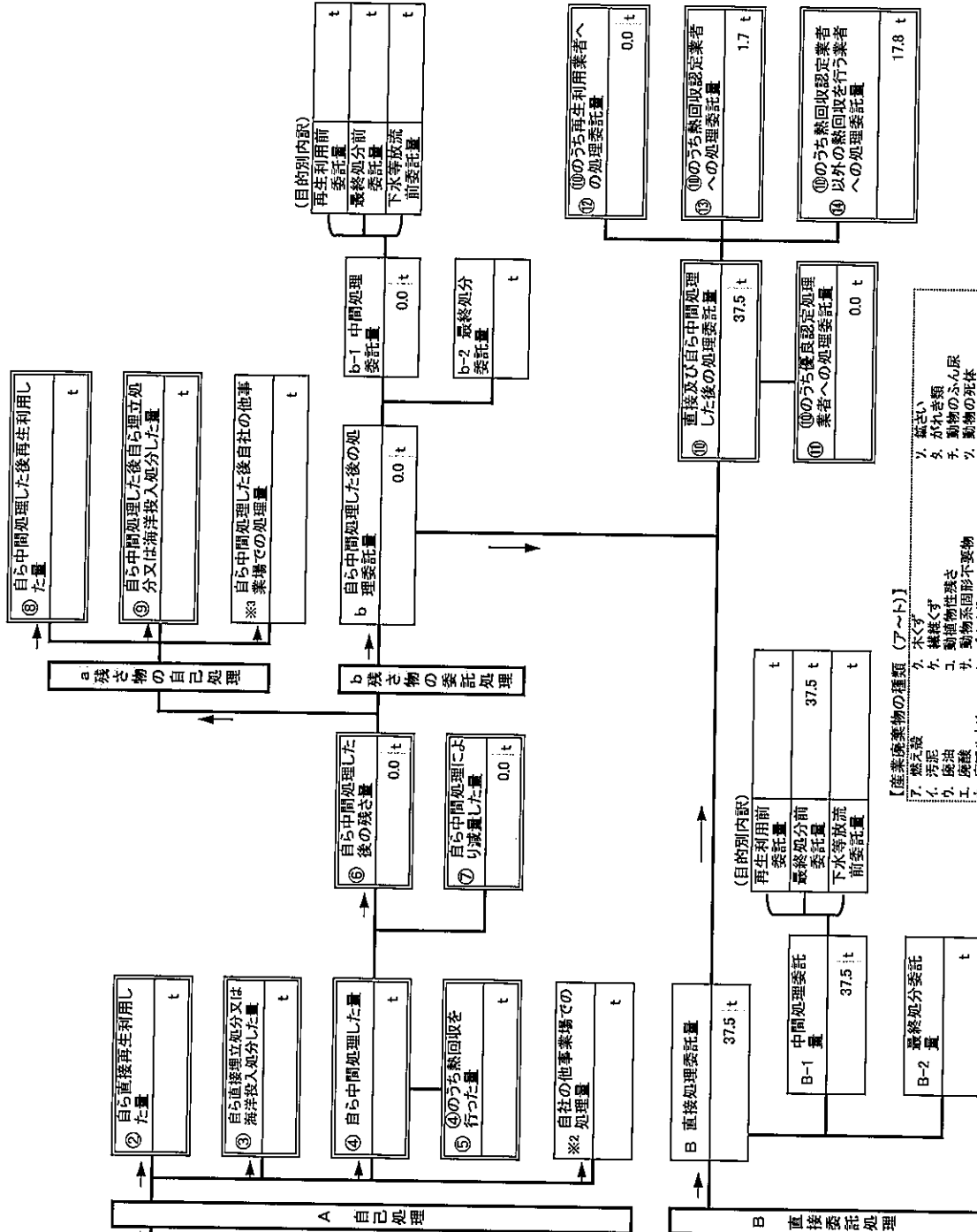
㉙ ㉘のうち再生利用した量 t

注)右の上のフローには、令和3年度の実績値を記載してください。下表の中央列には、令和3年度目標値を記載してください。下表の右列は、右のフローに記載された令和3年度実績値が自動的に計算されます。

項目	令和3年度 目標値	令和3年度 実績値
① 排出量	15.1 t	37.5 t
②+③ 自ら再生利用を行った量	0.0 t	0.0 t
④ 自ら熱回収を行った量	0.0 t	0.0 t
⑦ 自ら中間処理により減量した量	0.0 t	0.0 t
⑩+⑪ 自ら埋立処分又は海洋投入処分を行った量	0.0 t	0.0 t
⑬ 全処理委託量	15.1 t	37.5 t
⑭ 優良認定処理業者への処理委託量	0.0 t	0.0 t
⑯ 再生利用業者への処理委託量	0.0 t	0.0 t
⑰ 熱回収認定業者への処理委託量	0.7 t	1.7 t
⑱ 熱回収認定業者以外の熱回収を行う業者への処理委託量	6.9 t	17.8 t

該当する欄に○印を記入してください。
3-2 法定 自主

事業場名称：住友不動産株式会社新築そっくりさん事業本部首都圏事業本部戸建て神奈川エリア



【産業廃棄物の種類 (ア～ト)】

ア	燃え殻
イ	灰泥
ウ	廃油
エ	廃酸
オ	廃アルカリ
カ	廃プラスチック類
キ	紙くず
ク	水くず
ケ	繊維くず
コ	動植物性残さ
ク	動物のふん尿
セ	動物の死体
シ	ばいじん
ス	金属くず
ソ	ガラス・セラミックス類
タ	プラスチック類
チ	陶磁器類
テ	ガラス・セラミックス類
ト	混合廃棄物その他

産業廃棄物処理計画実施状況報告書

別紙一 括要

事業場名称：住友不動産株式会社新築まつくびん事業本部新築部事務本部戸建工務部川口エリア

該当する欄に○印を記入してください。
3-1 法定 自主

項目	ア 燃え殻	イ 汚泥	ウ 廃油	エ 廃酸	オ 廃アルカリ	カ 廃プラスチック	キ 紙くず	ク 木くず	ケ 繊維くず	コ 動植物性 残渣	サ 動物系固 形不燃物	シ ゴムくず	ス 金属くず	セ ガラス・コ ロウ類	ソ 鉱さい	タ がれき類	チ 動物のふ ん尿	ツ 動物の死 体	テ ばいじん	ト		合計
																				混合廃棄 物	その他	
① 排出量						159.5	34.4	738.5	10.7				257.6	775.3		54.2					15.1	2,045.3
②+⑥ 自ら再生利用を行う量						0	0	0	0				0	0		0					0	0
⑤ 自ら熱回収を行う量						0	0	0	0				0	0		0					0	0
⑦ 自ら中間処理により減量する量						0	0	0	0				0	0		0					0	0
③+④+⑤+⑦ 自ら埋立処分又は海洋投入処分を行う量						0	0	0	0				0	0		0					0	0
⑩ 全処理委託量						159.5	34.4	738.5	10.7				257.6	775.3		54.2					15.1	2,045.3
⑪ 優良認定処理業者への処理委託量						23.9	4.5	103.4	1.5				36.1	38.8		5.9					0	214.1
⑫ 再生利用業者への処理委託量						39.9	34.4	324.9	4.8				257.6	0		0					0	661.6
⑬ 熱回収認定業者への処理委託量						0	34.4	0	0				0	38.8		0					.7	73.9
⑭ 熱回収認定業者以外の熱回収を行う業者への処理委託量						0	0	0	0				0	465.1		0					6.9	472.0
⑮ 当該事業場における排出量						215.9	46.2	995.1	13.4				286.7	787.2		358.3					37.5	2,740.3
※1 自社の他事業場からの搬入量																						
② 自ら直接再生利用した量																						
③ 自ら直接埋立処分又は海洋投入処分した量																						
④ 自ら中間処理した量																						
⑤ ④のうち熱回収を行った量																						
⑥ ④のうち自社の他事業場での処理量																						
⑦ ④のうち中間処理した後の残量																						
⑧ ④のうち自ら中間処理した後の再生利用した量																						
⑨ ④のうち自ら中間処理した後に自ら埋立処分又は海洋投入処分した量																						
※3 ④のうち自ら中間処理した後に自社の他事業場での処理量																						
b 自ら中間処理した後の処理委託量																						
b-1 中間処理委託量																						
再生利用前委託量																						
最終処分前委託量																						
下水等放流前委託量																						
b-2 最終処分委託量																						
B 直接処理委託量																						
B-1 中間処理委託量																						
再生利用前委託量																						
最終処分前委託量																						
下水等放流前委託量																						
B-2 最終処分委託量																						
⑩ 直接及び自ら中間処理した後の処理委託量																						
⑪ ⑩のうち優良認定処理業者への処理委託量																						
⑫ ⑩のうち再生利用業者への処理委託量																						
⑬ ⑩のうち熱回収認定業者への処理委託量																						
⑭ ⑩のうち熱回収認定業者以外の熱回収を行う業者への処理委託量																						