

該当する欄に○印を記入してください。

3	法定	自主
	○	

様式第二号の九(第八条の四の六関係)

(第1面)

産業廃棄物処理計画実施状況報告書

令和 5年 6月 26日

神奈川県知事 殿

提出者

住所

氏名

神奈川県横浜市港北区新横浜2-5-5
住友不動産新横浜ビル3階
住友不動産株式会社 新築そっくりさん事業本部
戸建て神奈川エリア 統括 南澤 博
(法人にあっては、名称及び代表者の氏名)
電話番号 045-473-7673

廃棄物の処理及び清掃に関する法律第12条第10項の規定に基づき、令和4年度の産業廃棄物処理計画の実施状況を報告します。

事業場の名称	住友不動産株式会社 新築そっくりさん事業本部 戸建て 神奈川エリア	自主管理番号 (2750)
事業場の所在地	神奈川県横浜市港北区新横浜2-5-5 住友不動産新横浜ビル3階	TEL(連絡先): 045-473-7673

当該事業場に関する事項

① 事業の種類	D-建設業 (具体的には) まるごとリフォーム(増・改築工事)		
② 事業の規模 ※ 前年度実績を記入、医療機関は前年度末時点の病床数を記入。	製造業	製造品出荷額	百万円/年
	建設業	エリア内元請完成工事高	5,700 百万円/年
	医療機関	病床数	床
	その他の業種	売上高	百万円/年
(上記項目に該当しない場合にはこちらに記載をしてください。)			
③ 従業員数	57		

産業廃棄物処理計画における計画期間 令和4年4月1日～令和5年3月31日(1年間)

産業廃棄物処理計画における目標値

項目	目標値	項目	目標値
排出量	2,465.7 t	全処理委託量	2,465.7 t
自ら再生利用を行う産業廃棄物の量	0 t	優良認定処理業者への処理委託量	264.4 t
自ら熱回収を行う産業廃棄物の量	0 t	再生利用業者への処理委託量	738.2 t
自ら中間処理により減量する産業廃棄物の量	0 t	認定熱回収業者への処理委託量	36.7 t
自ら埋立処分又は海洋投入処分を行う産業廃棄物の量	0 t	認定熱回収業者以外の熱回収を行う業者への処理	433.0 t

※ 事務処理欄

備考

- 1 当該年度(令和5年度)の6月30日までに提出してください。
- 2 「当該事業場において現に行っている事業に関する事項」の欄は、以下に従って記入してください。
 - (1) ①欄には、日本標準産業分類(中分類)の区分を記入してください。
 - (2) ②欄には、製造業の場合における製造品出荷額(前年度実績)、建設業の場合における元請完成工事高(前年度実績)、医療機関の場合における病床数(前年度末時点)等の業種に応じ事業規模が分かるような前年度の実績を記入してください。
- 3 「産業廃棄物処理計画における目標値」の欄には、前年度(令和4年度)提出の産業廃棄物処理計画に記載した目標量を記入してください。
- 4 第2面(様式3-2)には、前年度(令和4年度)の産業廃棄物処理実績に関して①～⑭の欄のそれぞれに、(1)から(14)に掲げる量を記入してください。
 - (1) ①欄 当該事業場において生じた産業廃棄物の量
 - (2) ②欄 (1)の量のうち、中間処理をせず直接自ら再生利用した量
 - (3) ③欄 (1)の量のうち、中間処理をせず直接自ら埋立処分した量又は海洋投入処分した量
 - (4) ④欄 (1)の量のうち、自ら中間処理をした産業廃棄物の当該中間処理前の量
 - (5) ⑤欄 (4)の量のうち、熱回収を行った量
 - (6) ⑥欄 自ら中間処理をした後の量
 - (7) ⑦欄 (4)の量から(6)の量を差し引いた量
 - (8) ⑧欄 (6)の量のうち、自ら利用し、又は他人に売却した量
 - (9) ⑨欄 (6)の量のうち、自ら埋立処分及び海洋投入処分した量
 - (10) ⑩欄 中間処理及び最終処分を委託した量
 - (11) ⑪欄 (10)の量のうち、優良認定処理業者(廃棄物の処理及び清掃に関する法律施行令第6条の11第2号に該当する者)への処理委託量
 - (12) ⑫欄 (10)の量のうち、処理業者への再生利用委託量
 - (13) ⑬欄 (10)の量のうち、認定熱回収施設設置者(廃棄物の処理及び清掃に関する法律第15条の3の3第1項の認定を受けた者)である処理業者への焼却処理委託量
 - (14) ⑭欄 (10)の量のうち、認定熱回収施設設置者以外の熱回収を行っている処理業者への焼却処理委託量
- 5 第2面(様式3-2)の左下の表には、項目ごとに、産業廃棄物処理計画に記載したそれぞれの実績値を記入してください。
- 6 第1面の※欄には、何も記入しないでください。

産業廃棄物処理計画実施状況報告書

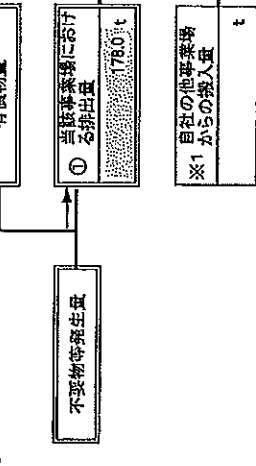
別紙処理フロー

令和4年度に発生した産業廃棄物ごとの量と処理計画の実施結果

フローに記載した産業廃棄物の種類

※ 本用紙は水産物の処理ごとの処理結果と並び、異なる産業廃棄物の処理フローは別シートに記載してください。

(単位: t/年)



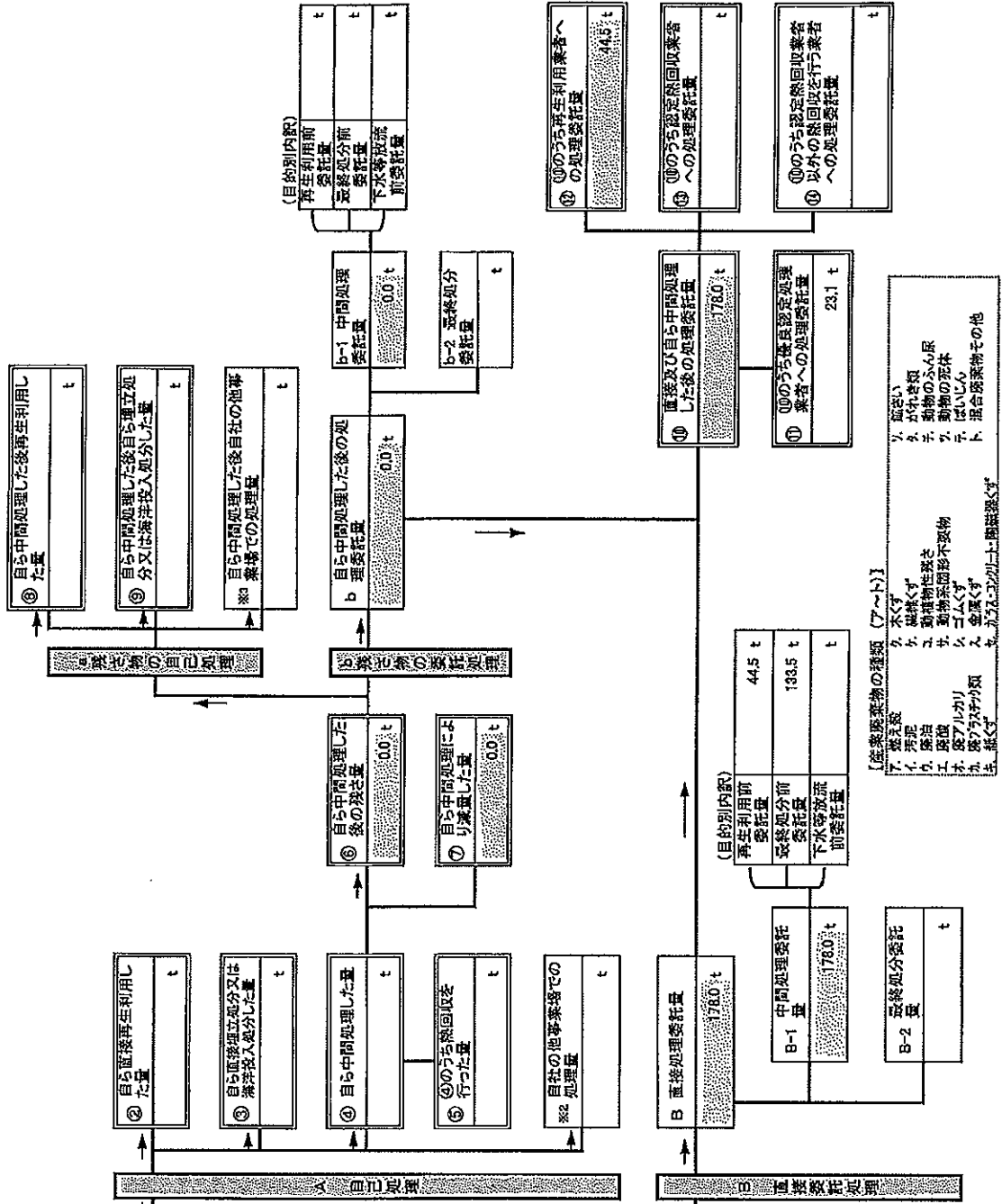
注) 右上のフローには、令和4年度の実績値を記載してください。下表の中央列には、令和4年度目標値を記載してください。下表の右列は、右上フローに記載された令和4年度実績値が自動的に計算されます。

項目	令和4年度 目標値	令和4年度 実績値
① 排出量	194.3 t	178.0 t
②+③ 自ら再生利用を行った量	0.0 t	0.0 t
④ 自ら燃回を行った量	0.0 t	0.0 t
⑦ 自ら中間処理により減量した量	0.0 t	0.0 t
⑧+⑨ 自ら埋立処分又は海洋投入処分を行った量	0.0 t	0.0 t
⑩ 全処理委託量	194.3 t	178.0 t
⑩ 委託処理業者への処理委託量	272 t	23.1 t
⑩ 再生利用業者への処理委託量	48.5 t	44.5 t
⑩ 認定燃回業者への処理委託量	0.0 t	0.0 t
⑩ 認定燃回業者以外の燃回業者への処理委託量	0.0 t	0.0 t

事業場名称 : 住友不動産株式会社 新築まつりびらき事業本部 戸建て・神戸川エリア

3-2 法定 自主

(第2面)



【産業廃棄物の種類 (7~ト)】

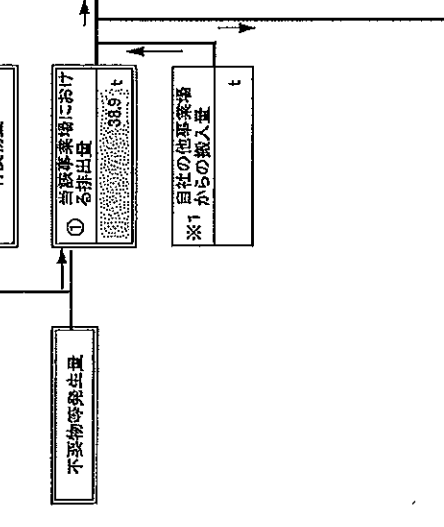
- 7. 燃やさないがけりくず
- 8. 燃やさないがけりくず
- 9. 漆油
- 10. 廃アルカリ
- 11. 廃アルカリ
- 12. 廃りくず
- 13. 廃りくず
- 14. 廃りくず
- 15. 廃りくず
- 16. 廃りくず
- 17. 燃やさないがけりくず
- 18. 燃やさないがけりくず
- 19. 動物のふん尿
- 20. 動物の死体
- 21. ばいじん
- 22. 混合廃棄物その他

産業廃棄物処理計画実施状況報告書

別紙処理フロー

令和4年度に発生した産業廃棄物ごとの量と処理計画の実施結果

フローに記載した産業廃棄物の種類
キ、紙くず
不燃物等発生量
当該事業場における排出量 38.9 t
有機物量
※1 本用種は除染物の種類ごとの量の記載となります。異なる処理計画の処理フローは別シートに記載してください。
(単位: t/年)



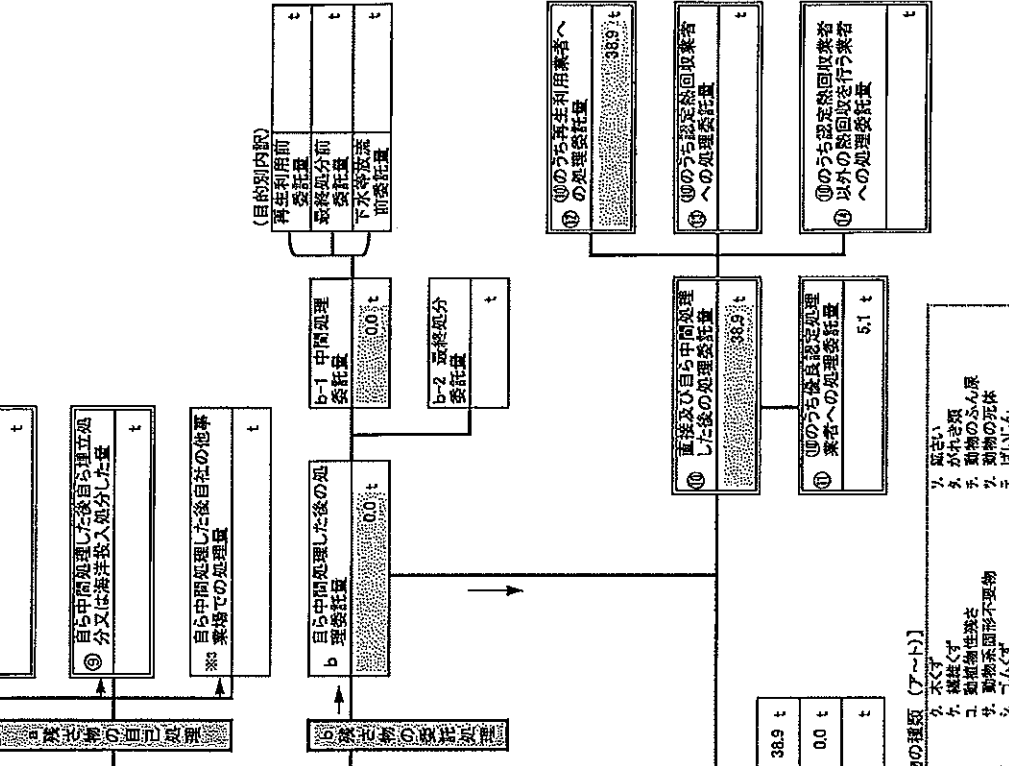
注) 右上のフローには、令和4年度の実績値を記載してごさい。下表の右中央列には、令和4年度目標値を記載してください。下表の右列は、右側フローに記載された令和4年度実績値が自動的に計算されます。

項目	令和4年度 目標値	令和4年度 実績値
① 排出量	41.5 t	38.9 t
②+⑩ 自ら再生利用を行った量	0.0 t	0.0 t
③ 自ら熱回収を行った量	0.0 t	0.0 t
⑦ 自ら中間処理により減量した量	0.0 t	0.0 t
⑧+⑨ 自ら焼立処分又は海洋投入処分を行った量	0.0 t	0.0 t
⑪ 全処理委託量	41.5 t	38.9 t
⑫ 仮置認定処理業者への処理委託量	5.3 t	5.1 t
⑬ 再生利用業者への処理委託量	41.5 t	38.9 t
⑭ 認定熱回収業者への処理委託量	t	0.0 t
⑮ 認定熱回収業者以外の熱回収を行った業者への処理委託量	0.0 t	0.0 t

3-2 法定 自主

事業場名称: 住友不動産株式会社 新築ぞうりごりごり事業本部 戸建て 増築川エリア

※2 自社からの搬入量
※3 業者での処理量



【産業廃棄物の種類 (ア〜ト)】
ア、燃え殻
イ、灰泥
ロ、石膏
ハ、溶融スラグ
ニ、紙くず
ヒ、プラスチック
ヘ、金属くず
ホ、ガラス
ヘ、陶磁器
ト、その他

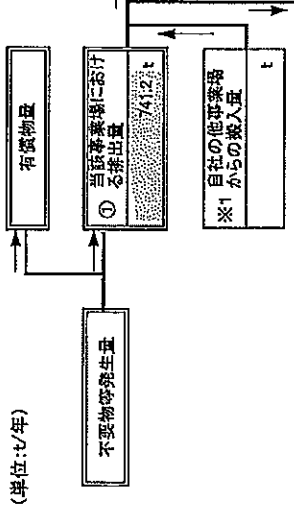
⑩のうち燃立認定業者への処理委託量 5.1 t
⑪のうち再生利用業者への処理委託量 38.9 t

産業廃棄物処理計画実施状況報告書

別紙処理フロー

令和4年度に発生した産業廃棄物ごとの量と処理計画の実施結果

フローに記載した産業廃棄物の種類 ク、木くず
 ※ 本報告は処理物の種類ごとの量の記載となります。異なる処理物の処理フローは別シートに記載してください。

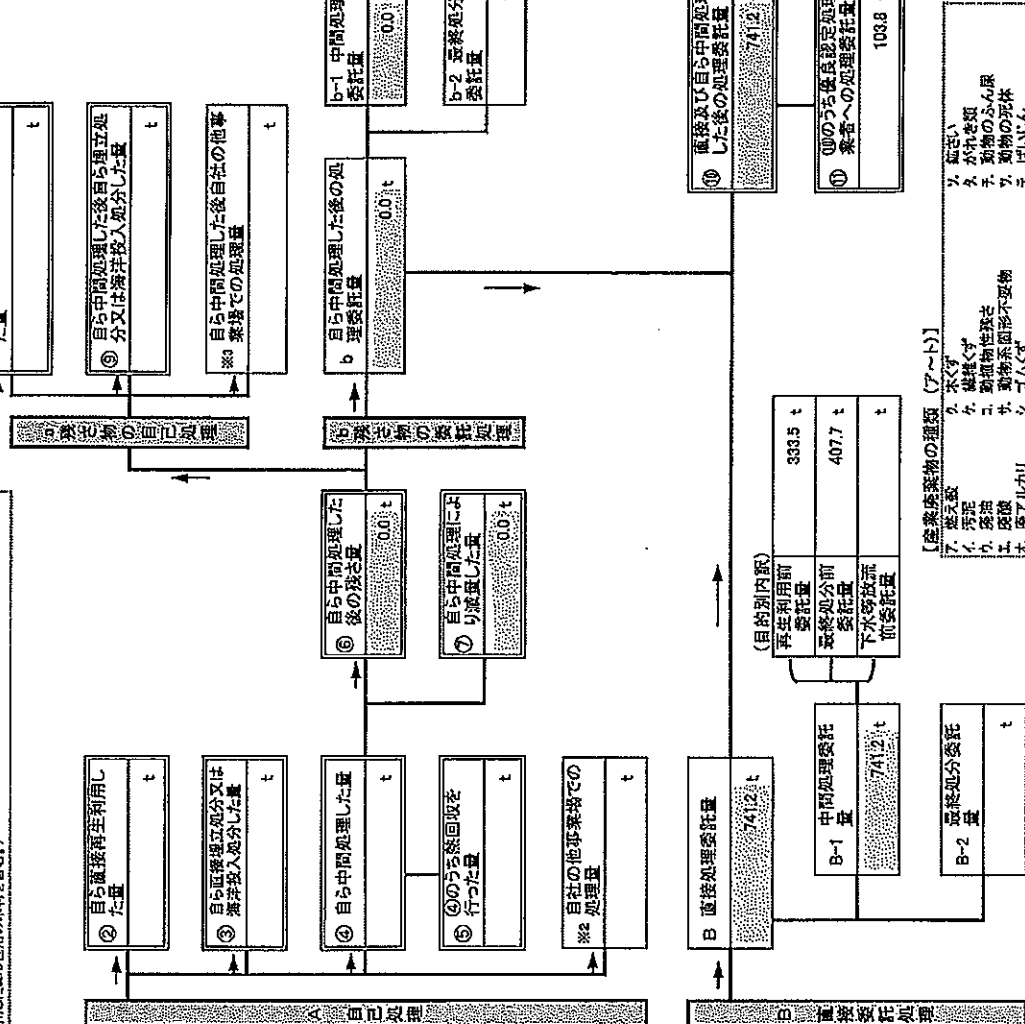


注) 右上のフローには、令和4年度の取扱量を記載してください。下表の中央列には、令和4年度目標値を記載してください。下表の右列は、右上のフローに記載された令和4年度実績値が自動的に計算されます。

項目	令和4年度 目標値	令和4年度 実績値
① 排出量	885.5 t	741.2 t
②+③ 自ら再生利用を行った量	0.0 t	0.0 t
④ 自ら焼回を行った量	0.0 t	0.0 t
⑦ 自ら中間処理により発生した量	0.0 t	0.0 t
⑧+⑨ 自ら処分又は廃棄投入処分を行った量	0.0 t	0.0 t
⑩ 全処理委託量	885.5 t	741.2 t
⑪ 優良認定処理業者への処理委託量	125.3 t	103.8 t
⑫ 再生利用業者への処理委託量	395.0 t	333.5 t
⑬ 認定回収業者への処理委託量	0.0 t	0.0 t
⑭ 認定回収業者以外の焼回を行った業者への処理委託量	0.0 t	0.0 t

事業場名称： 住友不動産株式会社 新築まぐりきり事業本部 戸建て・神宮IIエリア

本フローには、資源物等があり、該当処理場外で一般廃棄物となり、焼却処分されます。
 (該当資源物不材又は未処理の資源物(資源物処理場を介し、パルプ製造業、輸入木材の即売業及び物産品製造業に供するもの、建設業(工作物の形成、製鉄、製鋼)に伴って生じたもの)。
 (産業廃棄物(資源物の加工のために使用したパレット)の焼却への費用の負担のために使用したごみ処理場の不材を含む。)

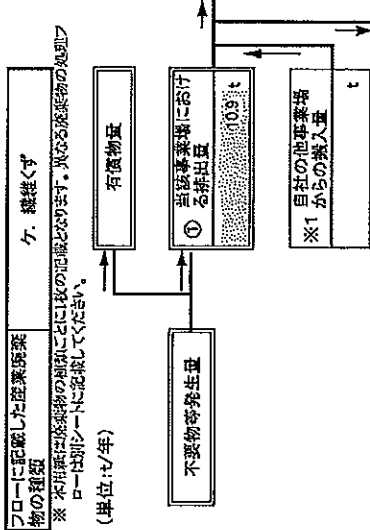


- 【産業廃棄物の種類 (ア～ド)】
- ア. 木くず
 - イ. 紙くず
 - ウ. 廃油
 - エ. 廃液
 - オ. 廃アルカリ
 - カ. 廃プラスチック類
 - キ. 繊維くず
 - ク. 動物性残渣
 - ケ. 動物のふん尿
 - コ. 動物の死体
 - サ. ばいじん
 - シ. ゴムくず
 - ス. 金属くず
 - セ. カラコンクリート類
 - ソ. 雑土
 - タ. 混合廃棄物その他

産業廃棄物処理計画実施状況報告書

別掲処理フロー

令和4年度に発生した産業廃棄物ごとの量と処理計画の実施結果



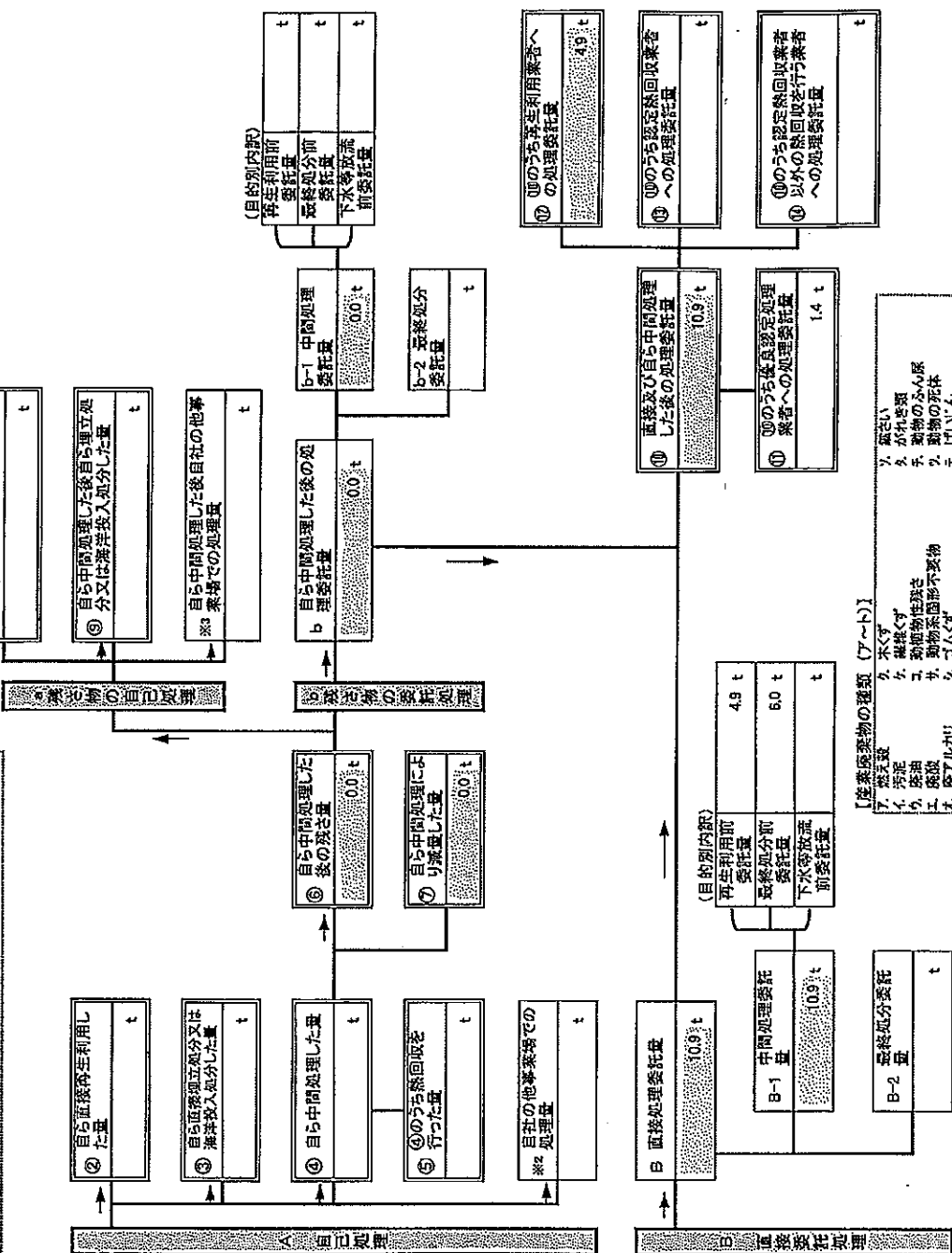
注) 右上のフローには、令和4年度の実績値を記載してください。下表の中央列には、令和4年度目標値を記載してください。下表の右列は、右フローに記載された令和4年度実績値が自動的に計算されます。

項目	令和4年度 目標値	令和4年度 実績値
① 排出量	11.9 t	10.9 t
②+③ 自ら再生利用を行った量	0.0 t	0.0 t
④ 自ら燃回を行った量	0.0 t	0.0 t
⑦ 自ら中間処理により減量した量	0.0 t	0.0 t
⑧+⑨ 自ら処理又は再生利用を行った量	0.0 t	0.0 t
⑩ 全処理委託量	11.9 t	10.9 t
⑪ 優良認定処理業者への処理委託量	1.8 t	1.4 t
⑫ 再生利用業者への処理委託量	5.2 t	4.9 t
⑬ 認定熱回収業者への処理委託量	0.0 t	0.0 t
⑭ 認定熱回収業者以外の熱回収業者への処理委託量	0.0 t	0.0 t

3-2 法定 自主
3-2 法定 自主

事業場名称: 住友不動産株式会社 新築さくらびら事業本部 戸建て・河津川エリア

「処理くず」には可燃物定があり、該当品以外では一般廃棄物となり、焼却対象外です。
【該当品】 繊維工系(老廃品)の他、繊維製品製造過程を除く、建設系(工作物の形取、改築、除去に伴って生じたもの)



- 【産業廃棄物の種類 (ア〜ト)】
- ア 燃やさない繊維くず
 - イ 汚泥
 - ロ 廃油
 - ハ 廃アルカリ
 - ニ 廃アクリル樹脂
 - ホ 廃プラスチック
 - ヘ 繊維くず
 - コ 動物性脂肪
 - ケ 動物の死体
 - ク ゴムくず
 - コ 金属くず
 - セ 廃ガラス
 - ソ 廃紙
 - タ 廃プラスチック
- その他: 混合廃棄物その他

産業廃棄物処理計画実施状況報告書

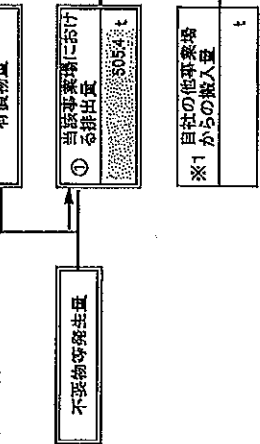
別紙処理フロー

令和4年度に発生した産業廃棄物ごとの量と処理計画の実施結果

フローに記載した産業廃棄物 七. ガラス・コンクリート・陶磁器くず

※ 本冊紙は処理物の種類ごとに1枚の図解となります。異なる処理物の処理フローは別シートに記載してください。

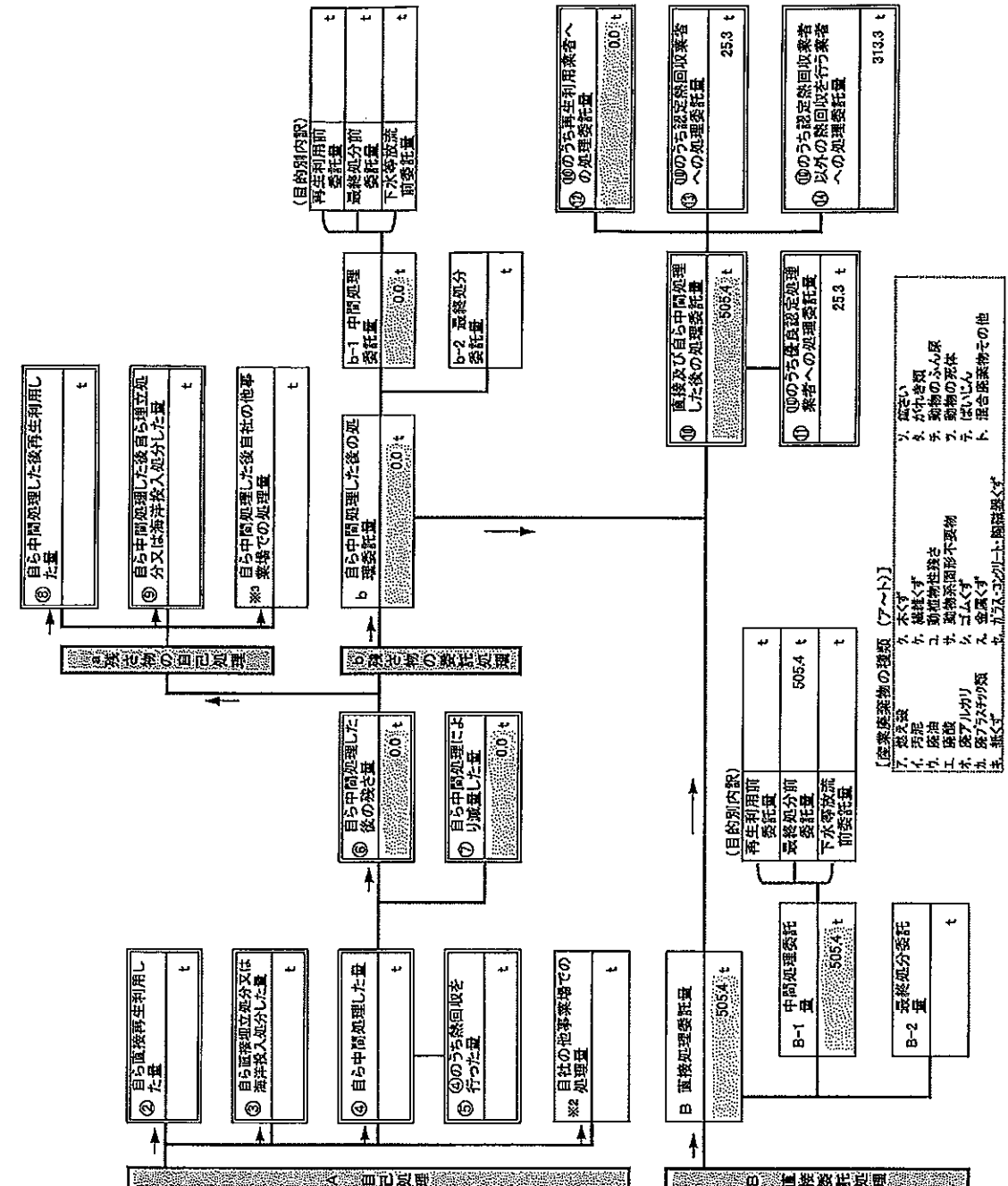
(単位: t/年)



(第2面)

事業場名称: 株式会社 新築そっくりさん事業本部 戸建て 神奈川県

3-2 法定 自主



注) 右上のフローには、令和4年度の実績値を記載してください。下の中央のフローには、令和4年度目標値を記載してください。下の右側のフローは、右のフローに記載された令和4年度実績値が自動的に計算されます。

項目	令和4年度 目標値	令和4年度 実績値
① 排出量	708.4 t	505.4 t
②+③ 自ら再生利用を行った量	0.0 t	0.0 t
④ 自ら中間処理を行った量	0.0 t	0.0 t
⑦ 自ら中間処理により削減した量	0.0 t	0.0 t
②+④+⑦ 自ら単立処分又は海洋投入を行った量	0.0 t	0.0 t
⑩ 全処理委託量	708.4 t	505.4 t
⑩ 委託処理業者への処理委託量	35.4 t	25.3 t
⑩ 再生利用者への処理委託量	0.0 t	0.0 t
⑩ 認定回収業者への処理委託量	35.4 t	25.3 t
⑩ 認定回収業者以外の処理委託業者への処理委託量	417.9 t	313.3 t

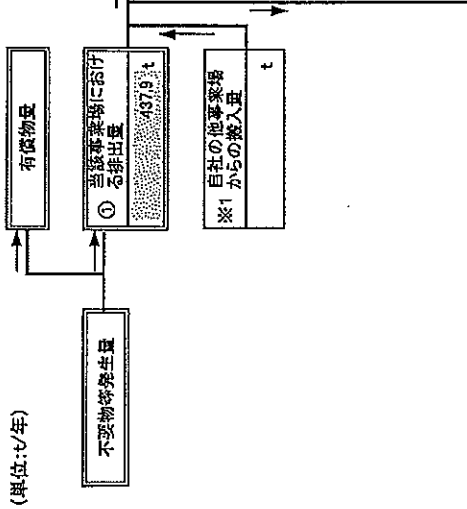
- 【産業廃棄物の種類 (7~ト)】
- ア. 廃棄物
 - イ. 汚泥
 - ウ. 廃油
 - エ. 廃酸
 - オ. 廃アルカリ
 - カ. 廃ガラス等の類
 - ク. 繊維くず
 - ケ. 動物のふん尿
 - コ. 動物の死体
 - サ. 廃プラスチック類
 - シ. ばいじん
 - ス. ばくちくず
 - セ. ばくちくず
 - ソ. 雑資物
 - タ. 雑資物
 - チ. 雑資物
 - ツ. 雑資物
 - テ. 雑資物
 - ト. 雑資物

産業廃棄物処理計画実施状況報告書

別紙処理フロー

令和4年度に発生した産業廃棄物ごとの量と処理計画の実施結果

フローに記載した産業廃棄物の種類
 ※ 本用紙は産業廃棄物の種類ごとに1枚の印刷となります。異なる産業廃棄物の処理フローは別シートに記載してください。
 (単位: t/年)

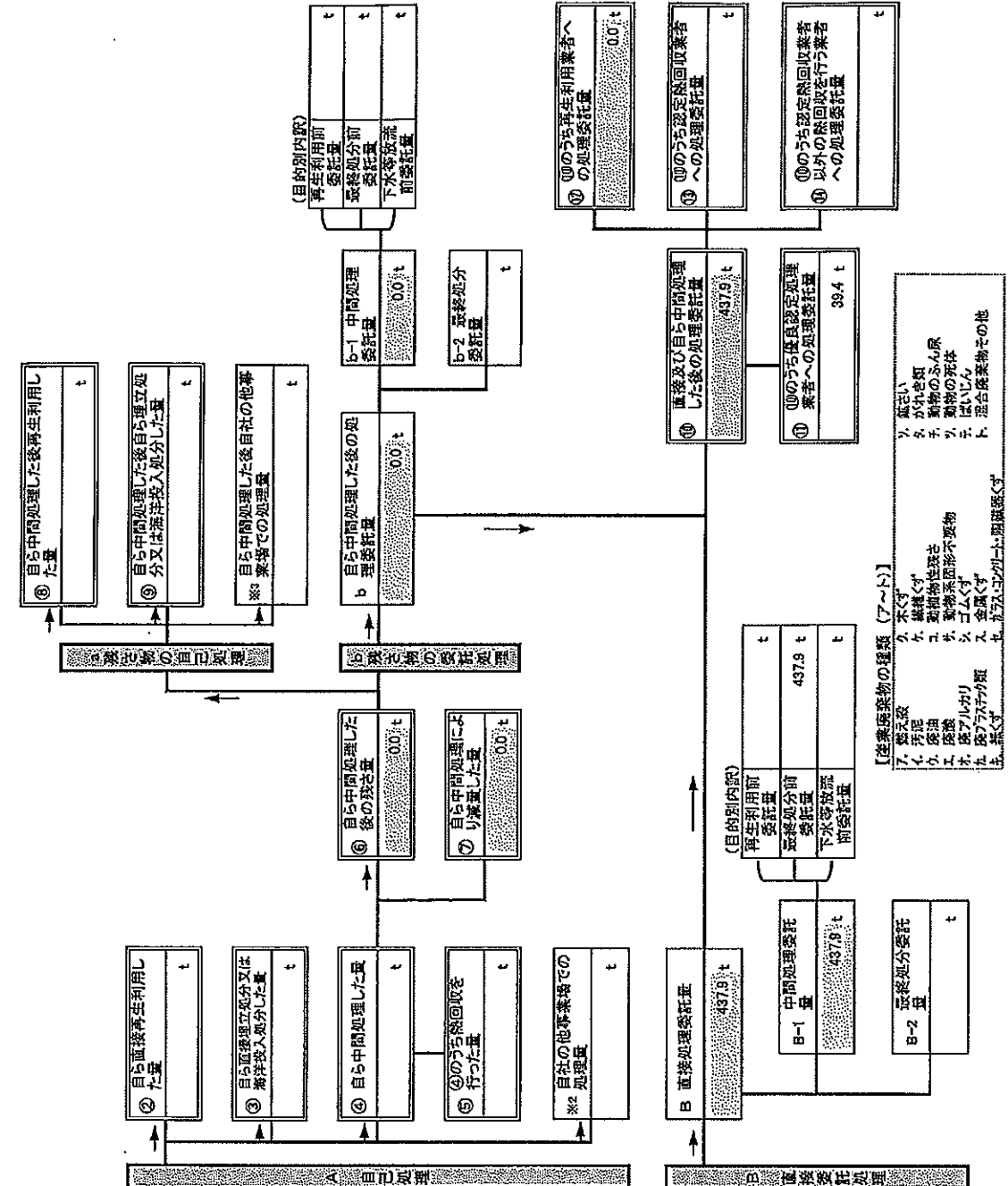


注) 右上のフローには、令和4年度の実績値を記載してください。下表の中央列には、令和4年度目標値を記載してください。下表の右列は、右側フローに記載された令和4年度実績値が自動的に計算されます。

項目	令和4年度 目標値	令和4年度 実績値
① 排出量	322.4 t	437.9 t
②+⑩ 自ら再生利用を行った量	0.0 t	0.0 t
③ 自ら燃回を行った量	0.0 t	0.0 t
⑦ 自ら中間処理により液状投入処分を行った量	0.0 t	0.0 t
⑧ 全処理委託量	322.4 t	437.9 t
⑩ 優良認定処理業者への処理委託量	32.2 t	39.4 t
⑫ 再生利用業者への処理委託量	0.0 t	0.0 t
⑬ 認定回収業者への処理委託量	0.0 t	0.0 t
⑭ 認定回収業者以外の廃回を行った業者への処理委託量	0.0 t	0.0 t

3-2 法定 自主

事業場名称: 住友不動産株式会社 新築づくりさくら事業本部 戸建て棟 津原川エリア



【産業廃棄物の種類 (7~ト)】

7. 燃やさない
 8. 燃やさない
 9. 燃やさない
 10. 燃やさない
 11. 燃やさない
 12. 燃やさない
 13. 燃やさない
 14. 燃やさない
 15. 燃やさない
 16. 燃やさない
 17. 燃やさない
 18. 燃やさない
 19. 燃やさない
 20. 燃やさない
 21. 燃やさない
 22. 燃やさない
 23. 燃やさない
 24. 燃やさない
 25. 燃やさない
 26. 燃やさない
 27. 燃やさない
 28. 燃やさない
 29. 燃やさない
 30. 燃やさない
 31. 燃やさない
 32. 燃やさない
 33. 燃やさない
 34. 燃やさない
 35. 燃やさない
 36. 燃やさない
 37. 燃やさない
 38. 燃やさない
 39. 燃やさない
 40. 燃やさない
 41. 燃やさない
 42. 燃やさない
 43. 燃やさない
 44. 燃やさない
 45. 燃やさない
 46. 燃やさない
 47. 燃やさない
 48. 燃やさない
 49. 燃やさない
 50. 燃やさない
 51. 燃やさない
 52. 燃やさない
 53. 燃やさない
 54. 燃やさない
 55. 燃やさない
 56. 燃やさない
 57. 燃やさない
 58. 燃やさない
 59. 燃やさない
 60. 燃やさない
 61. 燃やさない
 62. 燃やさない
 63. 燃やさない
 64. 燃やさない
 65. 燃やさない
 66. 燃やさない
 67. 燃やさない
 68. 燃やさない
 69. 燃やさない
 70. 燃やさない
 71. 燃やさない
 72. 燃やさない
 73. 燃やさない
 74. 燃やさない
 75. 燃やさない
 76. 燃やさない
 77. 燃やさない
 78. 燃やさない
 79. 燃やさない
 80. 燃やさない
 81. 燃やさない
 82. 燃やさない
 83. 燃やさない
 84. 燃やさない
 85. 燃やさない
 86. 燃やさない
 87. 燃やさない
 88. 燃やさない
 89. 燃やさない
 90. 燃やさない
 91. 燃やさない
 92. 燃やさない
 93. 燃やさない
 94. 燃やさない
 95. 燃やさない
 96. 燃やさない
 97. 燃やさない
 98. 燃やさない
 99. 燃やさない
 100. 燃やさない

産業廃棄物処理計画実施状況報告書

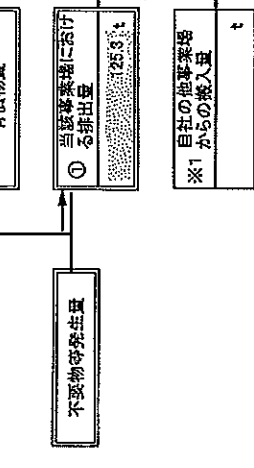
別紙処理フロー

令和4年度に発生した産業廃棄物ごとの量と処理計画の実施結果

フローに記載した産業廃棄物の種類
 混合廃棄物その他

※ 本用紙は産業廃棄物の種類ごとに量の記載となります。異なる産業廃棄物の処理フローは別シートに記載してください。

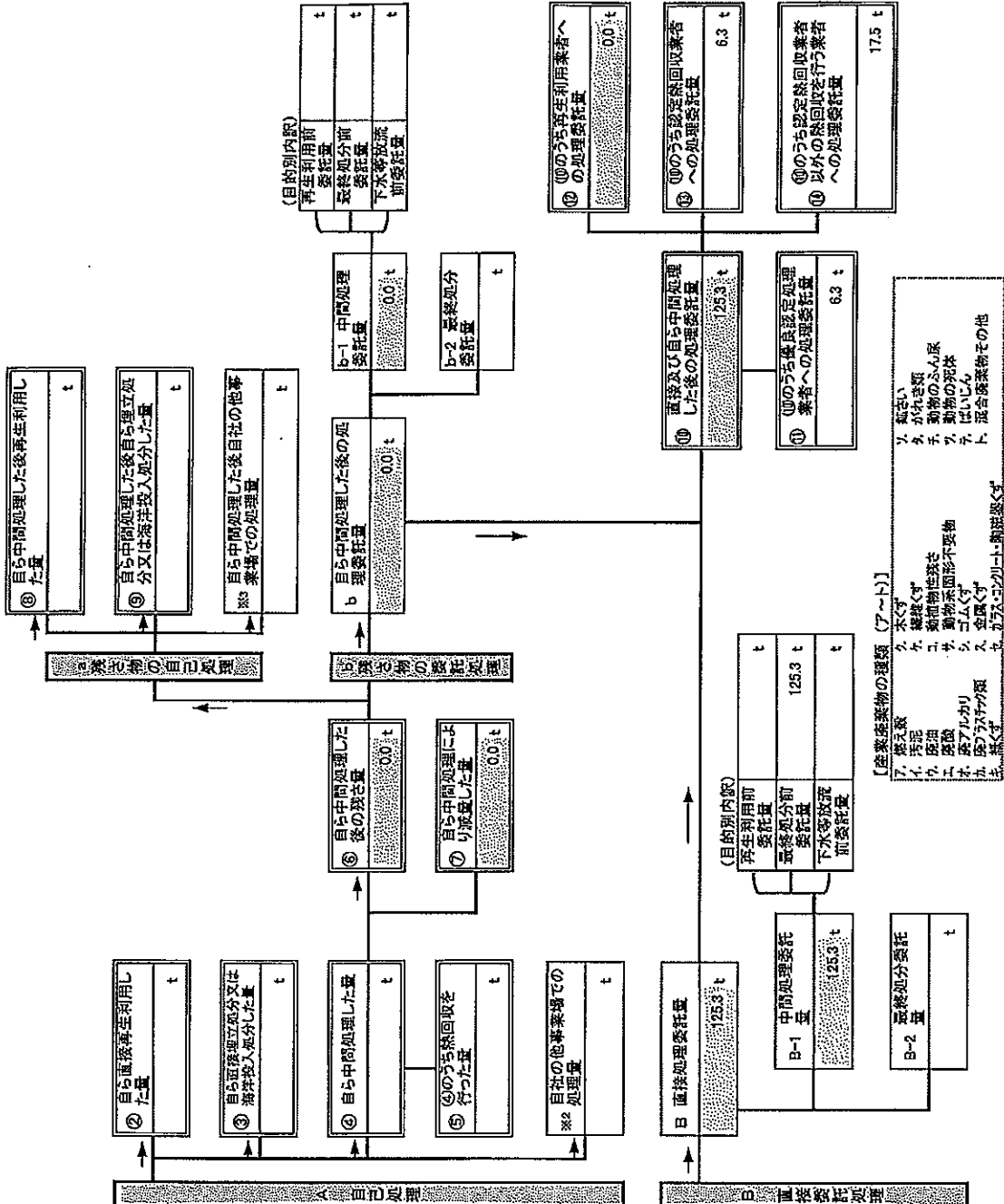
(単位: t/年)



(第2面)

3-2	法定	自主
-----	----	----

事業場名称 : 住友不動産株式会社(新築)とくろぎの事業本部(戸建て)神奈川県川崎市



注)右の上のフローには、令和4年度の実績値を記載してください。下記の中央列には、令和4年度目標値を記載してください。下記の右列には、右の上のフローに記載された令和4年度実績値が自動的に計算されます。

項目	令和4年度 目標値	令和4年度 実績値
① 排出量	33.7 t	125.3 t
②+④ 自ら再生素利用を行った量	0.0 t	0.0 t
⑤ 自ら焼却処理を行った量	0.0 t	0.0 t
⑦ 自ら中間処理により発生した量	0.0 t	0.0 t
⑧+⑨ 自ら焼却処理又は焼却処理を行った量	0.0 t	0.0 t
⑩ 全処理委託量	33.7 t	125.3 t
⑩のうち再生利用業者への処理委託量	1.3 t	6.3 t
⑩のうち指定熱回収業者への処理委託量	0.0 t	0.0 t
⑩のうち指定熱回収業者以外の処理委託量	1.3 t	6.3 t
⑩のうち再生利用業者以外の処理委託量	15.1 t	17.5 t

- 【産業廃棄物の種類 (7-ア)】
- 1. 紙くず
 - 2. 繊維くず
 - 3. 金属くず
 - 4. 樹脂くず
 - 5. 油類
 - 6. 塗料
 - 7. 接着剤
 - 8. 接着剤
 - 9. 接着剤
 - 10. 接着剤
 - 11. 接着剤
 - 12. 接着剤
 - 13. 接着剤
 - 14. 接着剤
 - 15. 接着剤
 - 16. 接着剤
 - 17. 接着剤
 - 18. 接着剤
 - 19. 接着剤
 - 20. 接着剤
 - 21. 接着剤
 - 22. 接着剤
 - 23. 接着剤
 - 24. 接着剤
 - 25. 接着剤
 - 26. 接着剤
 - 27. 接着剤
 - 28. 接着剤
 - 29. 接着剤
 - 30. 接着剤
 - 31. 接着剤
 - 32. 接着剤
 - 33. 接着剤
 - 34. 接着剤
 - 35. 接着剤
 - 36. 接着剤
 - 37. 接着剤
 - 38. 接着剤
 - 39. 接着剤
 - 40. 接着剤
 - 41. 接着剤
 - 42. 接着剤
 - 43. 接着剤
 - 44. 接着剤
 - 45. 接着剤
 - 46. 接着剤
 - 47. 接着剤
 - 48. 接着剤
 - 49. 接着剤
 - 50. 接着剤
 - 51. 接着剤
 - 52. 接着剤
 - 53. 接着剤
 - 54. 接着剤
 - 55. 接着剤
 - 56. 接着剤
 - 57. 接着剤
 - 58. 接着剤
 - 59. 接着剤
 - 60. 接着剤
 - 61. 接着剤
 - 62. 接着剤
 - 63. 接着剤
 - 64. 接着剤
 - 65. 接着剤
 - 66. 接着剤
 - 67. 接着剤
 - 68. 接着剤
 - 69. 接着剤
 - 70. 接着剤
 - 71. 接着剤
 - 72. 接着剤
 - 73. 接着剤
 - 74. 接着剤
 - 75. 接着剤
 - 76. 接着剤
 - 77. 接着剤
 - 78. 接着剤
 - 79. 接着剤
 - 80. 接着剤
 - 81. 接着剤
 - 82. 接着剤
 - 83. 接着剤
 - 84. 接着剤
 - 85. 接着剤
 - 86. 接着剤
 - 87. 接着剤
 - 88. 接着剤
 - 89. 接着剤
 - 90. 接着剤
 - 91. 接着剤
 - 92. 接着剤
 - 93. 接着剤
 - 94. 接着剤
 - 95. 接着剤
 - 96. 接着剤
 - 97. 接着剤
 - 98. 接着剤
 - 99. 接着剤
 - 100. 接着剤

