

神奈川県社会的養育推進計画

(令和2年度～令和11年度)

資料編

令和2年3月

この資料編は、「神奈川県社会的養育推進計画」を補足するための資料として作成しました。

「Ⅰ 政令指定都市等の社会的養育推進計画における数値目標等」では、政令指定都市、児童相談所設置市も含めた県全体の計画内容（数値目標等）を一覧にまとめています。

「Ⅱ 『4つの柱』に関するデータ集」では、「7 計画の進捗管理・評価」に掲げた評価項目を中心に、計画の「4つの柱」に関連するデータをまとめています。

これらの項目について継続的に状況を把握することで、計画の進捗管理・評価を行っていきます。（なお、データ等については、必要に応じて見直し、適切なものを用いることとします。）

目次

I	政令指定都市等の社会的養育推進計画における数値目標等	・・・ 1
1	子どもの人口（推計）	
2	代替養育を必要とする子ども数の見込み	
3	里親等委託率の目標値	
4	里親等への委託子ども数の見込み	
5	里親登録数の見込み	
II	「4つの柱」に関するデータ集	・・・ 3
	<u>柱1：「子どもの権利擁護の推進」関係</u>	・・・ 3
	◇ 人権・子どもホットライン相談件数	
	◆ 児童福祉施設の職員を対象とした権利擁護研修の実施状況	
	<u>柱2：「子どもと家庭を地域で支援する取組みの推進」関係</u>	・・・ 4
	◆ 児童福祉司・児童心理司の配置数	
	◆ 児童相談所職員を対象とした研修の実施状況	
	◆ 一時保護の状況	
	◆ 市町村子ども家庭総合支援拠点設置状況	
	<u>柱3：「家庭と同様の環境における養育の推進」関係</u>	・・・ 6
	◆ 里親等委託率	
	◆ フォスタリング機関事業実績	
	◆ 新規里親登録数・登録里親数・委託里親数・委託子ども数	
	◆ 3日里親、緊急一時保護里親の活動状況	
	◇ 県所管施設の概況	
	◆ 児童養護施設等の小規模化・地域分散化の状況	
	◆ 特別養子縁組に関する研修を受講した児童相談所職員数	
	<u>柱4：「代替養育を経験した子どもの自立支援の推進」関係</u>	・・・ 12
	◆ あすなろサポートステーションの事業実績	
	◆ 自立援助ホームの実施箇所数、利用状況	

※◆は計画の評価項目に関するもの

I 政令指定都市等の社会的養育推進計画における数値目標等

神奈川県では、県と政令指定都市（横浜市、川崎市、相模原市）及び児童相談所設置市（横須賀市）（以下「政令指定都市等」という。）がそれぞれに社会的養育推進計画を策定することとしましたが、策定の過程においては、各自治体の状況を共有したり、5 県市で調整が必要な項目について検討を重ねながら取り組んできました。

本計画を推進していくに当たっては、県全体の状況を把握して取り組んでいく必要があるため、政令指定都市等の計画の数値目標等を集約し、進捗状況を把握していきます。計画策定時の各自治体の数値目標等は以下のとおりです。

今後も、政令指定都市等と連携・調整して計画の実現を目指していきます。

<注1：基準年について>

県は平成30（2018）年度、横浜市・川崎市は令和元（2019）年度。相模原市は、下記1及び2は平成30（2018）年度、3～5は令和元（2019）年度。横須賀市は、下記1及び5は平成30（2018）年度、2～4は令和元（2019）年度。

<注2：18歳以上20歳未満の子どもについて>

いずれの自治体の数値にも、18歳以上20歳未満の子どもを含む。ただし、相模原市は下記1を除く基準年のみ含み、その後の推計には含まない。また、横須賀市は下記1のみ18歳未満の子どもとする。

1 子どもの人口（推計）

（単位：人）

	基準年				令和6（2024）年度				令和11（2029）年度			
	3歳未満	就学前	学童以降	計	3歳未満	就学前	学童以降	計	3歳未満	就学前	学童以降	計
神奈川県	60,691	86,768	323,515	470,974	54,417	78,324	301,119	433,860	52,189	72,990	280,110	405,289
横浜市	84,310	90,933	384,530	559,773	78,606	84,697	368,445	531,748	78,581	81,597	347,655	507,833
川崎市	40,267	40,142	176,432	256,841	39,556	37,246	179,353	256,155	40,808	37,727	177,379	255,914
相模原市	15,640	21,997	66,393	104,030	15,324	20,853	62,846	99,023	15,144	20,530	59,038	94,712
横須賀市	16,214	—	41,050	57,264	14,084	—	35,992	50,076	13,465	—	31,590	45,055
計	456,962	—	991,920	1,448,882	423,107	—	947,755	1,370,862	413,031	—	895,772	1,308,803

※ 横須賀市の推計値はそれぞれ令和5（2023）年度、令和10（2028）年度

2 代替養育を必要とする子ども数の見込み（※里親等委託率の対象となる子ども数）

（単位：人）

	基準年				令和6（2024）年度				令和11（2029）年度			
	3歳未満	就学前	学童以降	計	3歳未満	就学前	学童以降	計	3歳未満	就学前	学童以降	計
神奈川県	109	115	506	730	106	112	505	723	102	104	470	676
横浜市	118	106	573	797	130	116	568	814	150	128	554	832
川崎市	50	55	255	360	52	58	263	373	55	61	279	395
相模原市	27	51	158	236	26	48	150	224	26	48	140	214
横須賀市	9	19	111	139	14	24	105	143	17	33	95	145
計	313	346	1,603	2,262	328	358	1,591	2,277	350	374	1,538	2,262

3 里親等委託率の目標値

	基準年				令和6（2024）年度				令和11（2029）年度			
	3歳未満	就学前	学童以降	全体	3歳未満	就学前	学童以降	全体	3歳未満	就学前	学童以降	全体
神奈川県	19.5%	40.6%	10.8%	16.5%	34.2%	59.2%	13.8%	24.0%	75.0%	75.0%	24.6%	40.0%
横浜市	21.2%	32.1%	18.3%	20.6%	33.1%	39.7%	24.8%	28.3%	45.3%	46.9%	31.4%	36.3%
川崎市	44.0%	30.9%	19.2%	24.4%	75.0%	72.4%	27.4%	41.0%	76.4%	75.4%	49.8%	57.5%
相模原市	30%	28%	14%	18%	75%	57%	29%	40%	75%	76%	50%	59%
横須賀市	—	—	—	22.0%	—	—	—	33.0%	—	—	—	45.0%

※ 目標値設定の考え方は、各自治体の状況によって異なる。

4 里親等への委託子ども数の見込み

(単位：人)

	基準年				令和6(2024)年度				令和11(2029)年度			
	3歳未満	就学前	学童以降	全体	3歳未満	就学前	学童以降	全体	3歳未満	就学前	学童以降	全体
神奈川県	17	41	51	109	37	67	70	174	77	78	116	271
横浜市	25	34	105	164	43	46	141	230	68	60	174	302
川崎市	22	17	49	88	39	42	72	153	42	46	139	227
相模原市	7	11	20	38	18	27	42	87	18	35	70	123
横須賀市	—	—	—	31	—	—	—	48	—	—	—	66

※ 目標値設定の考え方は、各自治体の状況によって異なる。

5 里親登録数の見込み

(単位：組)

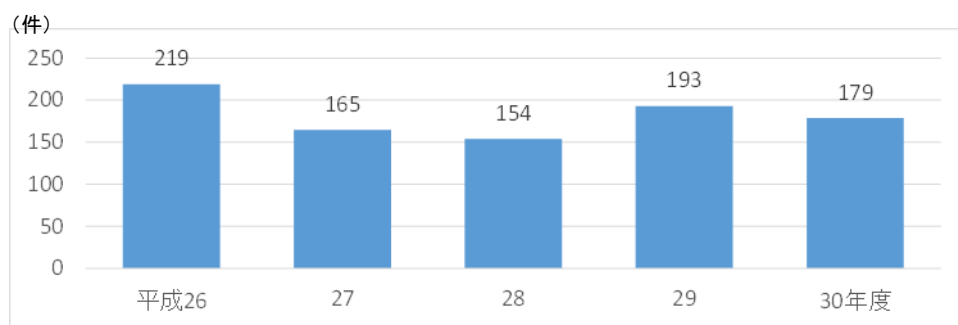
	基準年	令和6(2024)年度	令和11(2029)年度
神奈川県	226	280	360
横浜市	253	310	372
川崎市	185	254	349
相模原市	67	102	132
横須賀市	41	62	88

※ 相模原市は国の示す里親等委託率の目標値から必要な里親登録数を推計しており、国の示す目標値の達成を目指していく上での参考値として位置付け。

Ⅱ 「4つの柱」に関するデータ集

柱1：「子どもの権利擁護の推進」関係

◇ 人権・子どもホットライン相談件数



(出典：子ども家庭課作成)

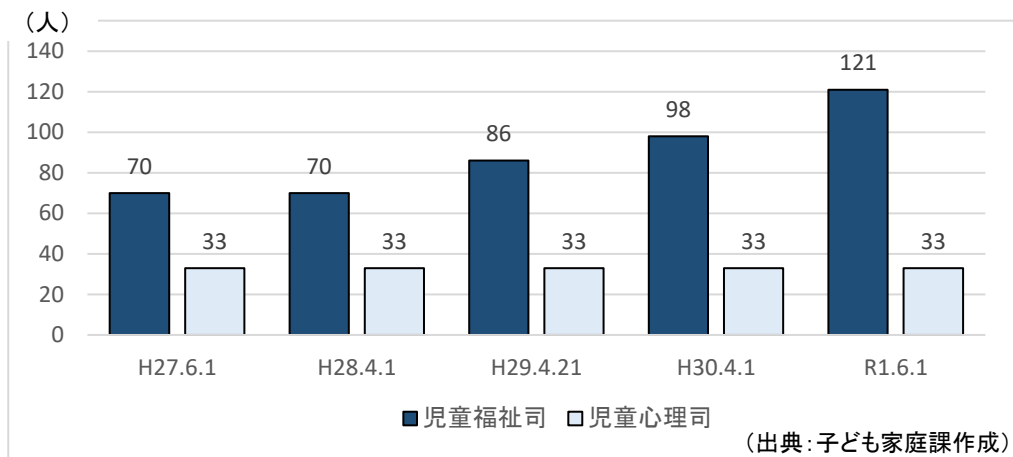
◆ 児童福祉施設の職員を対象とした権利擁護研修の実施状況

	H26年度	H27年度	H28年度	H29年度	H30年度
実施回数(回)	4	5	6	6	5
参加人数(人)	107	166	197	225	193

(出典：中央児童相談所虐待対策支援課調べ)

柱2：「子どもと家庭を地域で支援する取組みの推進」関係

◆ 児童福祉司・児童心理司の配置数

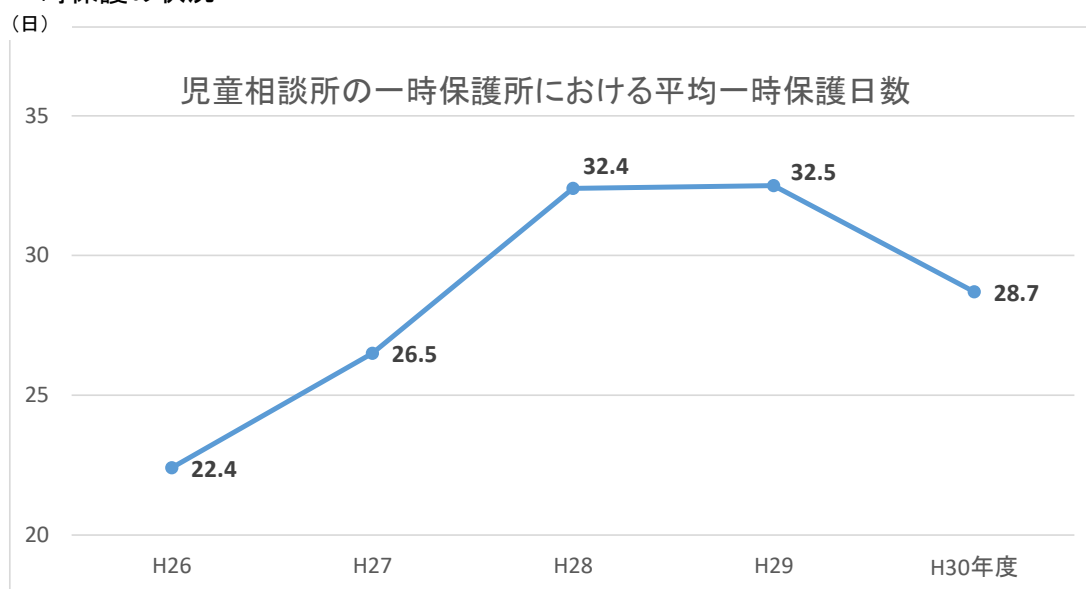


◆ 児童相談所職員を対象とした研修の実施状況

	H26年度	H27年度	H28年度	H29年度	H30年度
実施回数(回)	21 (4)	18 (3)	36 (4)	36 (4)	28 (4)
参加人数(人)	404 (123)	336 (84)	918 (113)	817 (103)	745 (92)

※ 「児童虐待防止対策支援事業実施要綱」の「児童相談所及び市町村職員専門性強化事業」に該当する研修
 ※ () は、市町村児童相談職員向けに実施した研修

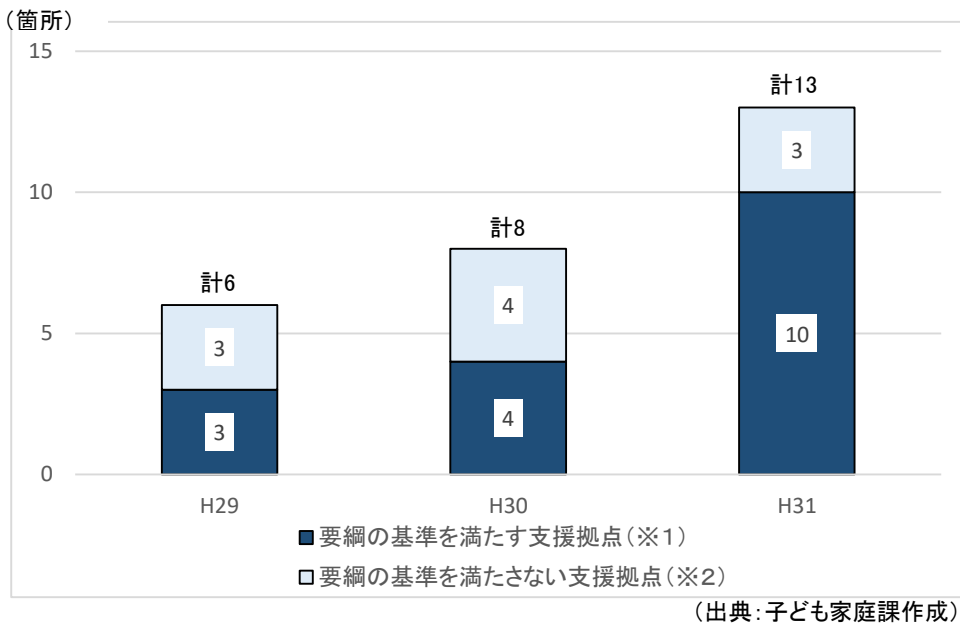
◆ 一時保護の状況



【参考】 (出典：子ども家庭課作成)

	H26年度	H27年度	H28年度	H29年度	H30年度
一時保護人数(人)	565	615	545	752	865
一時保護日数(日)	12,632	16,304	17,676	24,429	24,842

◆ 市町村子ども家庭総合支援拠点設置状況（各年度4月1日現在）

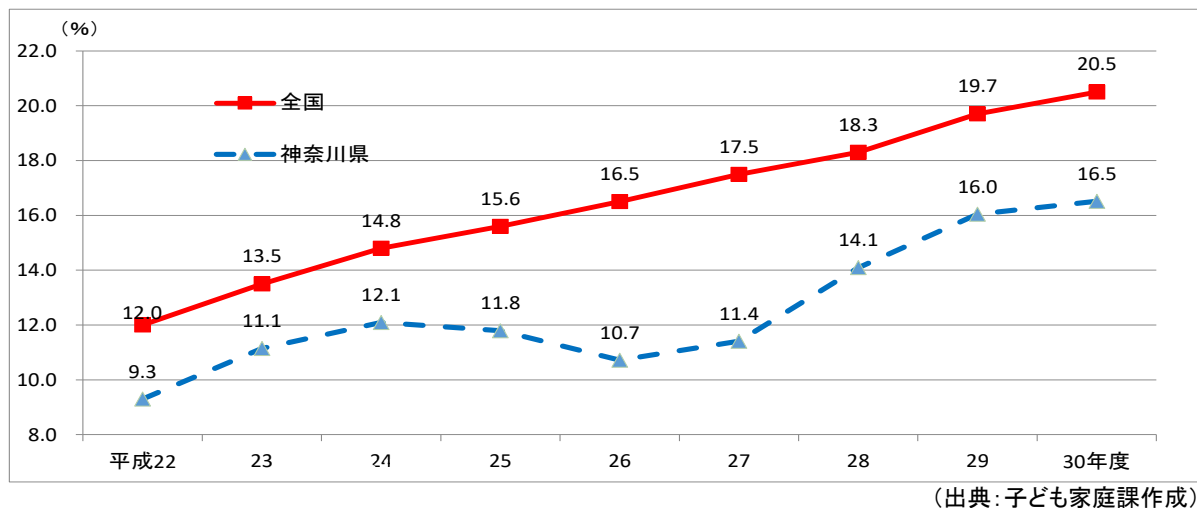


※1 「市区町村子ども家庭総合支援拠点の設置運営等について（平成29年3月31日雇児発0331第49号雇用均等・児童家庭局長通知）」に基づき設置された拠点。

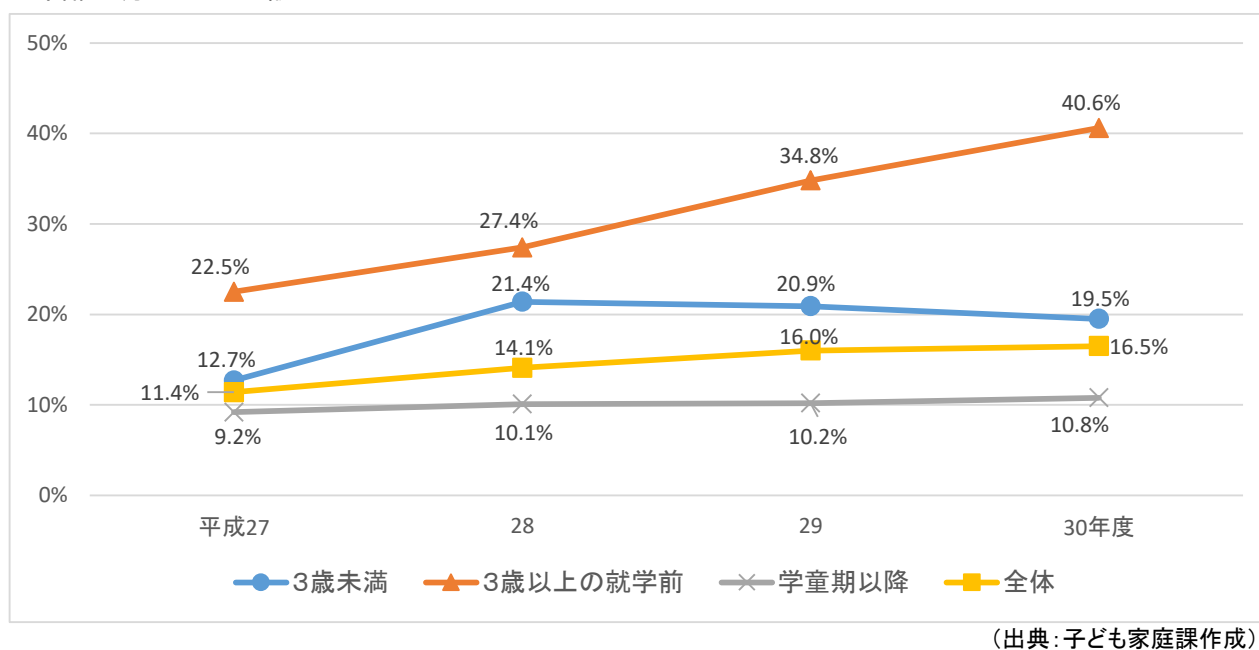
※2 ※1には該当しないが、児童福祉法第10条の2に規定する児童及び妊産婦の福祉に関し、実情の把握、情報の提供、相談、調査、指導、関係機関との連絡調整その他の必要な支援を行うための拠点。

柱3：「家庭と同様の環境における養育の推進」関係

◆ 里親等委託率（各年度末現在）



<年齢区分ごとの内訳>



◆ フォスティング機関事業実績

<里親制度の普及促進（平成30年度）>

里親セミナー	実施回数	11回
	参加者数	586人
里親制度に係る相談	電話相談	11件
	来所相談	2件

※ 平成30年度里親センター事業年間報告書より

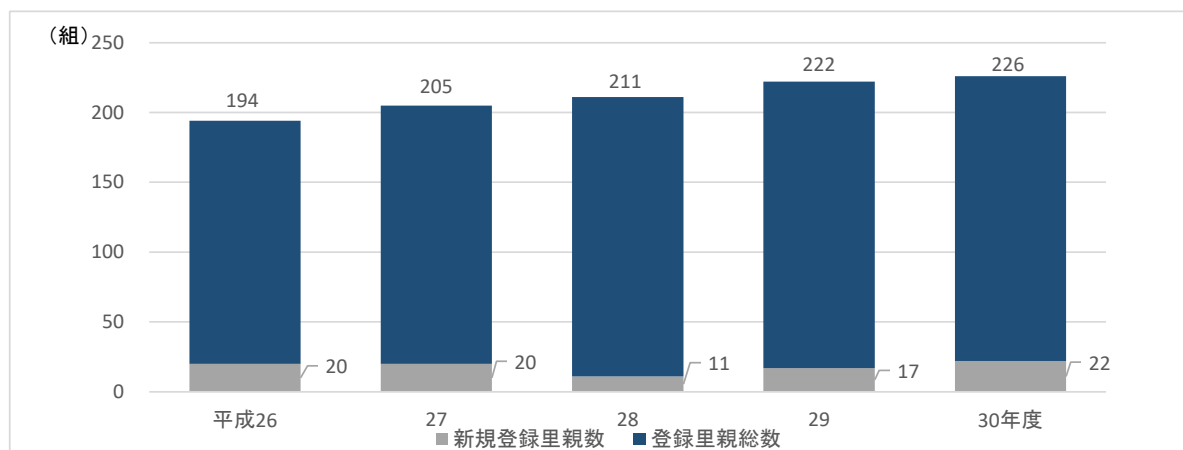
<里親の支援（平成30年度）>

里親からの相談	電話相談	329件
	来所相談	225件

※ 平成30年度里親センター事業年間報告書より

◆ 新規里親登録数・登録里親数・委託里親数・委託子ども数

<新規里親登録数・登録里親数（各年度末時点）>



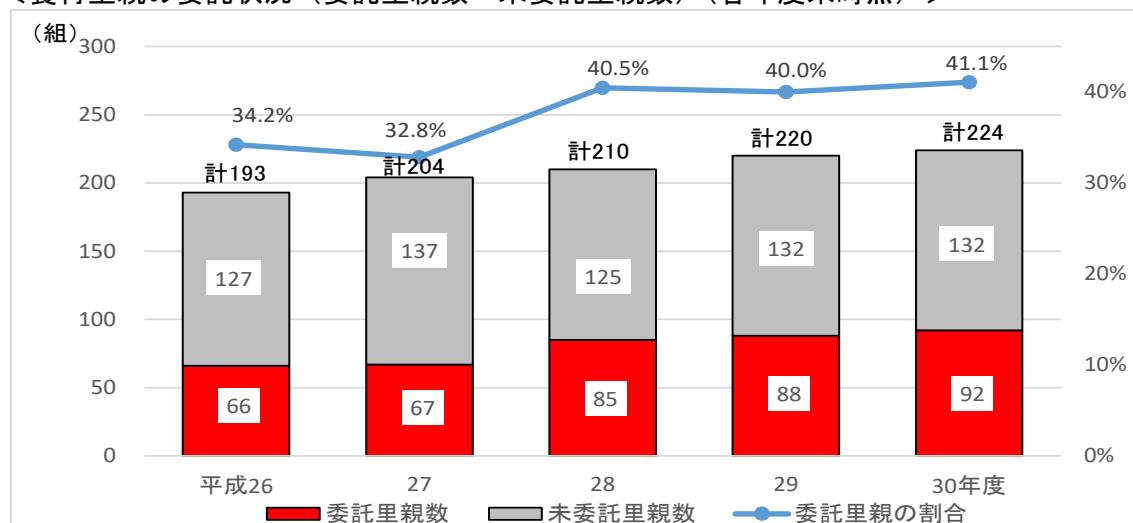
(出典: 子ども家庭課作成)

【参考・登録里親数の内訳】

	H26年度	H27年度	H28年度	H29年度	H30年度
養育里親	193	204	210	220	224
(うち専門里親)	(15)	(12)	(13)	(10)	(11)
(うち縁組里親)	(—)	(—)	(—)	(69)	(91)
親族里親	1	1	1	2	2
計	194	205	211	222	226

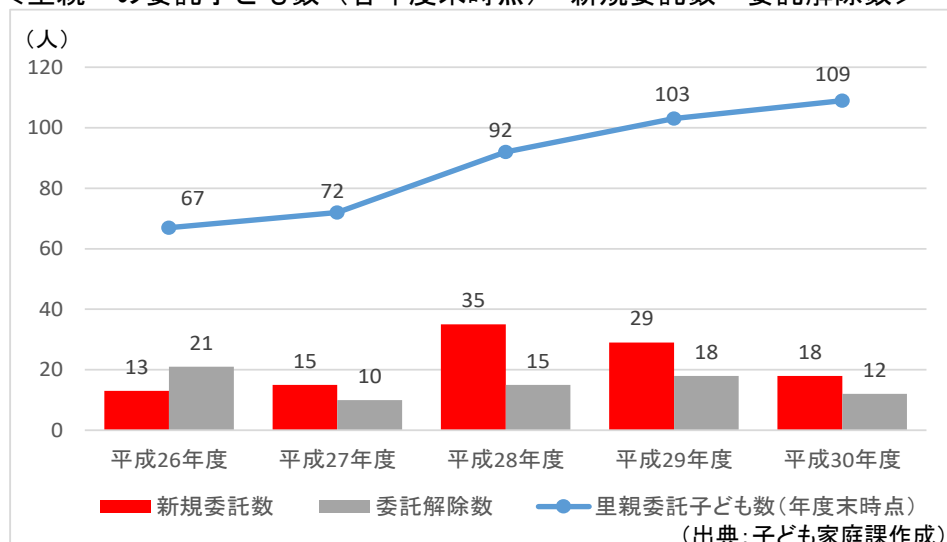
※ 縁組里親はH29年度から法定化。

<養育里親の委託状況（委託里親数・未委託里親数）（各年度末時点）>



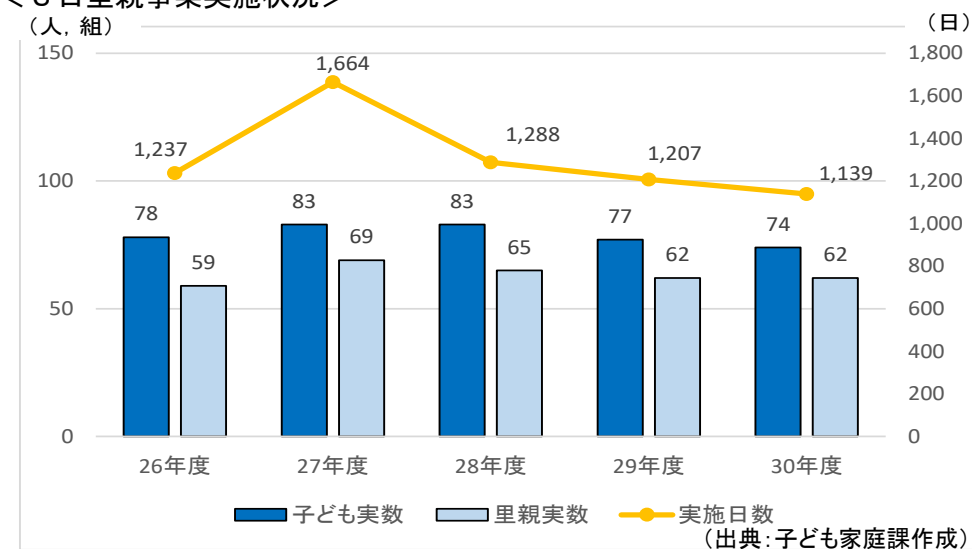
(出典: 子ども家庭課作成)

＜里親への委託子ども数（各年度末時点）・新規委託数・委託解除数＞

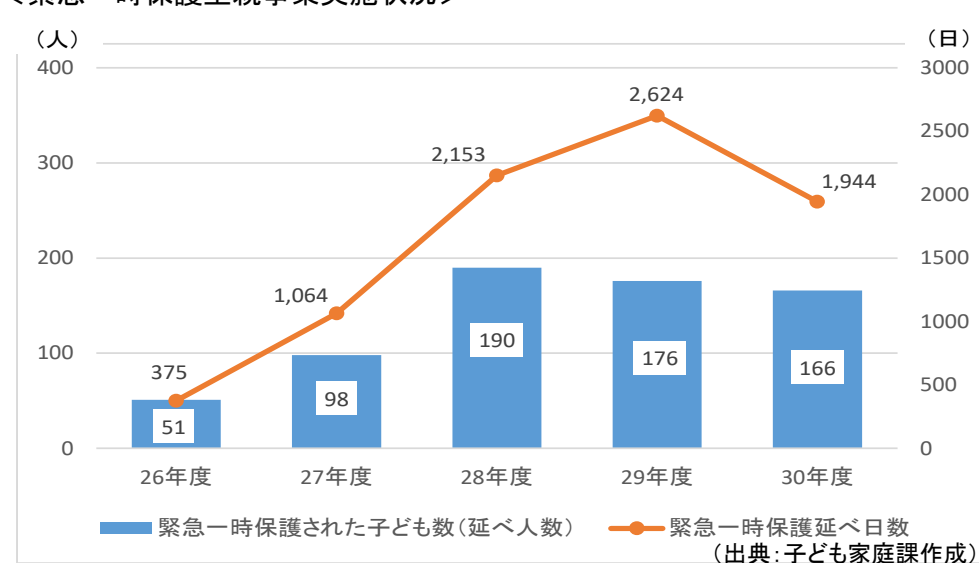


◆ 3日里親、緊急一時保護里親の活動状況

＜3日里親事業実施状況＞



＜緊急一時保護里親事業実施状況＞



◇ 県所管施設の概況

< 県所管施設数（平成 31 年 4 月 1 日現在） >

施設種別	県立施設数	民間施設数	認可定員数（人）	暫定定員数（人）
乳児院	1	2	77	77
児童養護施設	0	14	916	845
児童自立支援施設	1	0	60	32
児童心理治療施設	1	0	42	42
合計	3	16	1,095	996

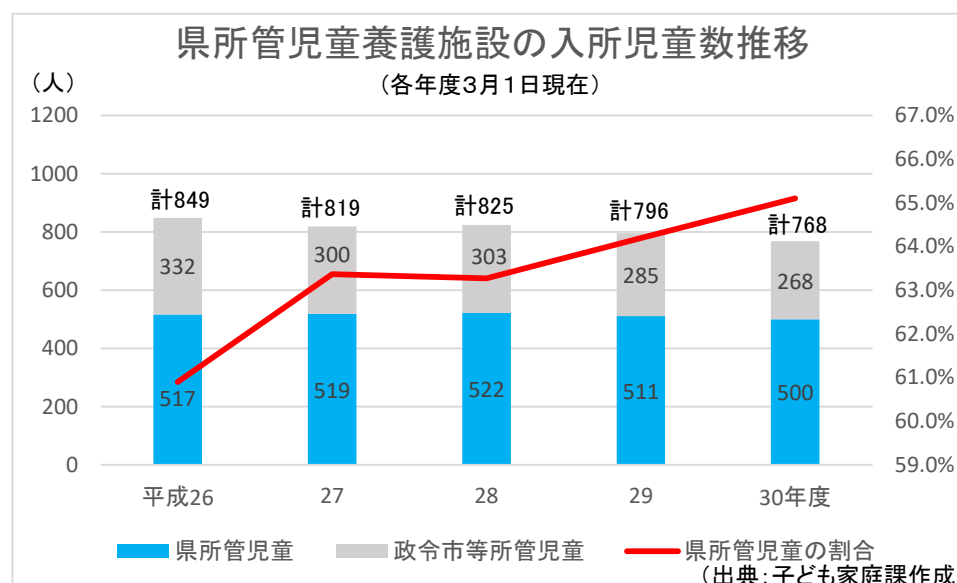
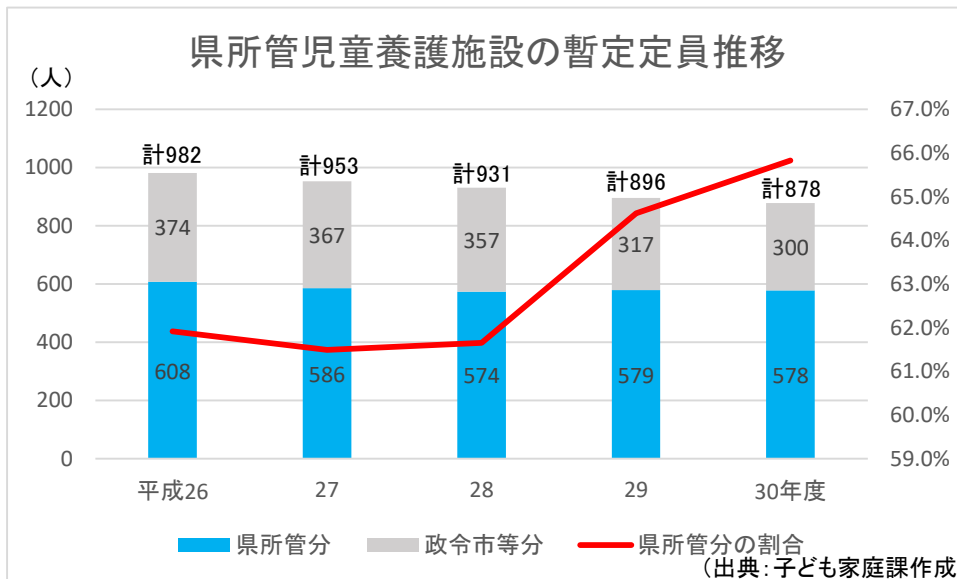
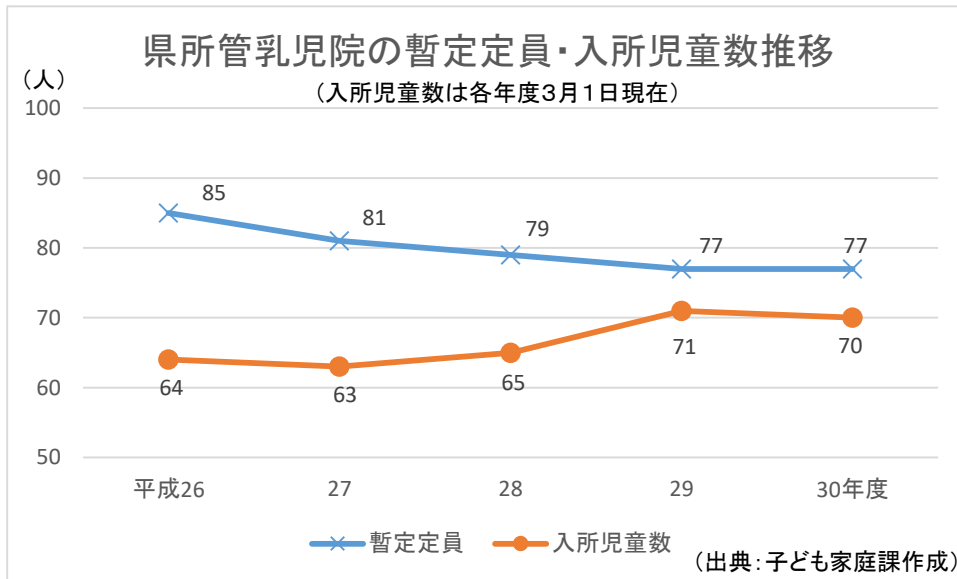
※ 定員数には、地域小規模児童養護施設分を含む。

※ その他事業として、民間自立援助ホーム2か所（定員 12 人）。

< 県所管施設一覧 >

施設名	所在地	施設種別
子ども自立生活支援センター	平塚市片岡 991-1	県立乳児院・障害児入所施設・児童心理治療施設
聖園ベビーホーム	藤沢市みその台 1-3	民間乳児院
ドルカスベビーホーム	綾瀬市吉岡 2380-2	
鎌倉児童ホーム	鎌倉市佐助 1-6-6	民間児童養護施設
聖園子供の家	藤沢市みその台 1-3	
ゆりかご園	小田原市酒匂 2-41-39	
成光学園	座間市緑が丘 4-20-21	
唐池学園	綾瀬市吉岡 2377-□	
幸保愛児園	三浦郡葉山町一色 932	
エリザバス・サンダース・ホーム	中郡大磯町大磯 1152	
心泉学園	中郡二宮町二宮 98	
強羅暁の星園	足柄下郡箱根町強羅 1320-203	
箱根恵明学園	足柄下郡箱根町宮ノ下 413	
城山学園	足柄下郡湯河原町鍛冶屋 605-1	
サーフサイドセヴン茅ヶ崎ファーム	茅ヶ崎市緑が浜 7-52	
白十字会林間学校	茅ヶ崎市富士見町 4-54	
手まり学園	愛甲郡愛川町半原 3715	
おいそ学園	中郡大磯町生沢 527	県立児童自立支援施設
湘南つばさの家	茅ヶ崎市松浪 1-12-17	民間自立援助ホーム
みずきの家	南足柄市生駒 75	

< 県所管施設の暫定定員・入所児童数推移（乳児院・児童養護施設） >



< 県所管施設の入所率（平均月初日在籍数／暫定定員）（平成 30 年度） >

乳児院	87.0%
児童養護施設	84.1%
児童自立支援施設	90.0%

◆ 児童養護施設等の小規模化・地域分散化の状況（平成 30 年度）

施設種別	施設総数	小規模グループケア		地域小規模 児童養護施設
		実施施設数	指定グループ数	
乳児院	3	3	6	0
児童養護施設	14	12	37	7
児童自立支援施設	1	0	0	0
児童心理治療施設	1	1	3	0

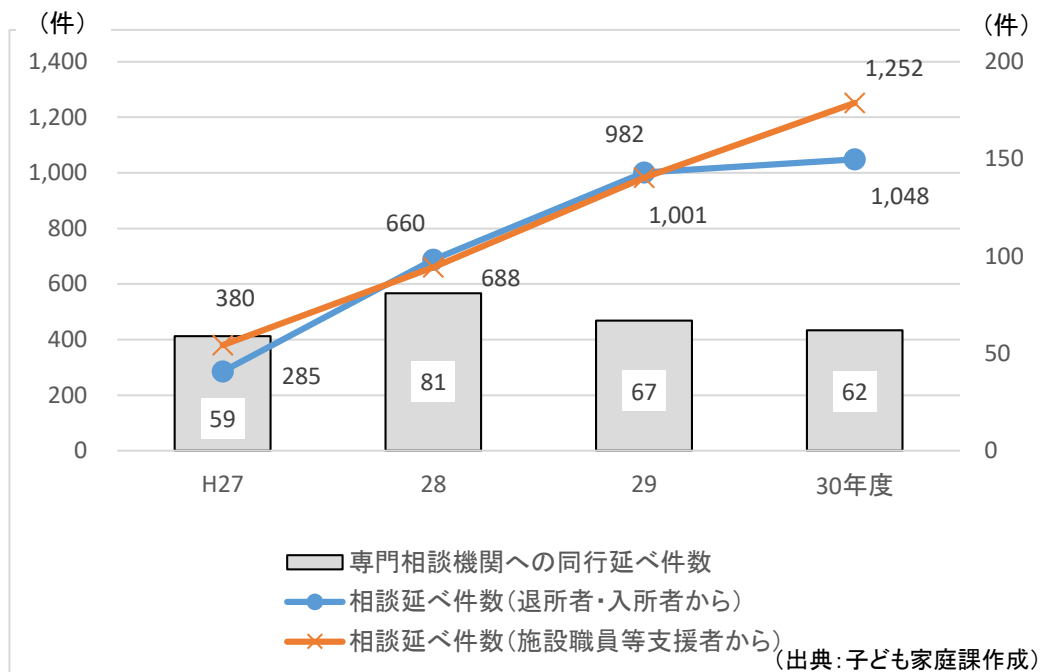
◆ 特別養子縁組に関する研修を受講した児童相談所職員数（平成 30 年度）

支援者向け養子縁組に関する研修参加者 （主催：里親センター）	第1回	6名
	第2回	8名

※ 平成 30 年度里親センター事業年間報告書より

柱 4 : 「代替養育を経験した子どもの自立支援の推進」関係

◆ あすなろサポートステーションの事業実績



◆ 自立援助ホームの実施箇所数、利用状況

<実施箇所数 (平成 30 年度) >

	施設数	定員
自立援助ホーム (対象: 男子)	1	6 人
自立援助ホーム (対象: 女子)	1	6 人

<利用状況 (平成 30 年度) >

	平均在籍者数	入居相談件数
自立援助ホーム (対象: 男子)	4.6 人	26 件
自立援助ホーム (対象: 女子)	5.5 人	14 件

※ 各施設からの報告による。