

# 水道事業会計

# 1 決算の概要

## 水道事業会計

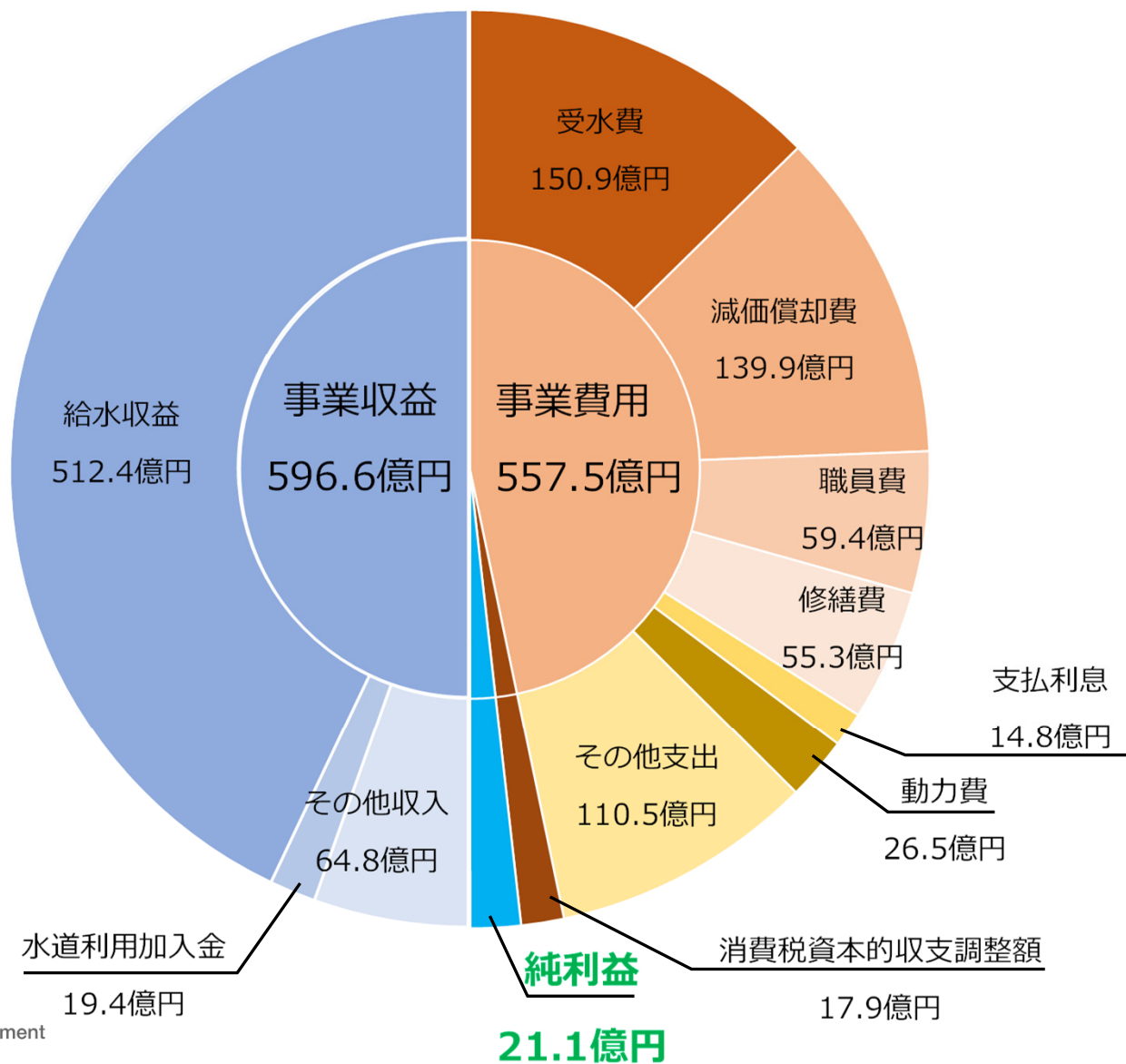
### <収益的収支>

(単位：百万円)

科目等	令和4年度 決算額(A)	令和3年度 決算額(B)	増減 A - B
収益的収入 a	59,669	59,687	△ 18
営業収益	55,301	55,518	△ 217
給水収益	51,243	51,798	△ 555
その他収入	4,058	3,720	338
営業外収益	4,127	3,910	216
水道利用加入金	1,944	1,731	213
その他収入	2,182	2,179	3
特別利益	240	258	△ 17
収益的支出 b	55,757	53,542	2,215
営業費用	54,058	51,302	2,756
職員費	5,944	6,153	△ 208
受水費	15,098	15,164	△ 66
動力費	2,651	1,479	1,171
修繕費	5,530	5,073	456
減価償却費	13,993	13,636	357
その他支出	10,840	9,794	1,045
営業外費用	1,698	2,156	△ 458
支払利息	1,481	1,673	△ 191
その他支出	216	483	△ 266
特別損失	0	82	△ 82
消費税資本的収支調整額 c	1,797	1,791	5
当年度純利益又は純損失 (a-b-c) d	2,114	4,354	△ 2,239

# 1 決算の概要

### <収益的収支>

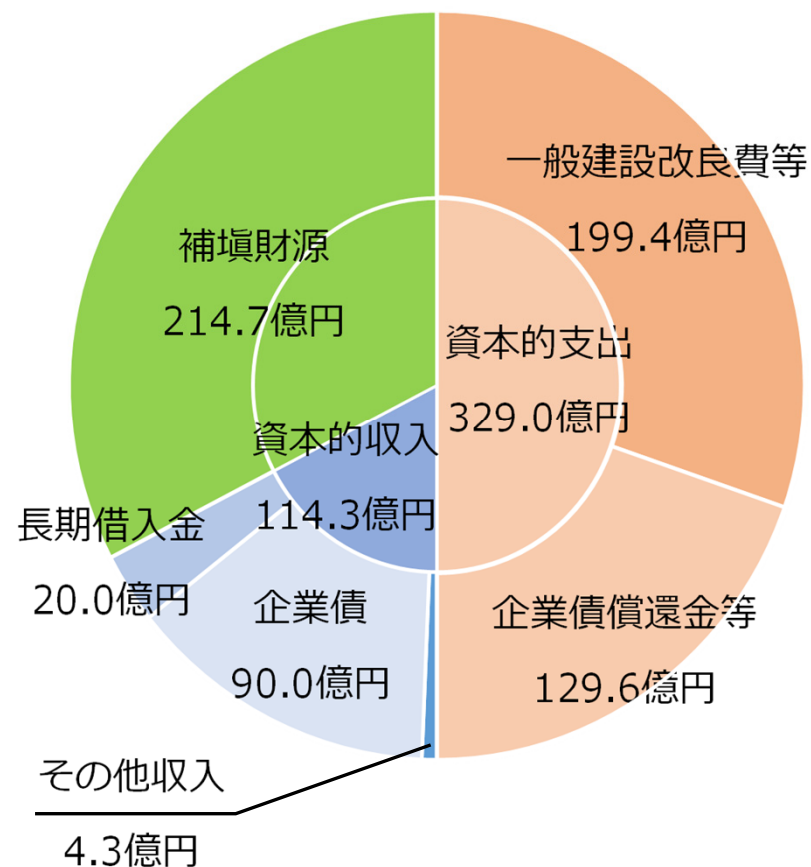


# 1 決算の概要

### <資本的収支>

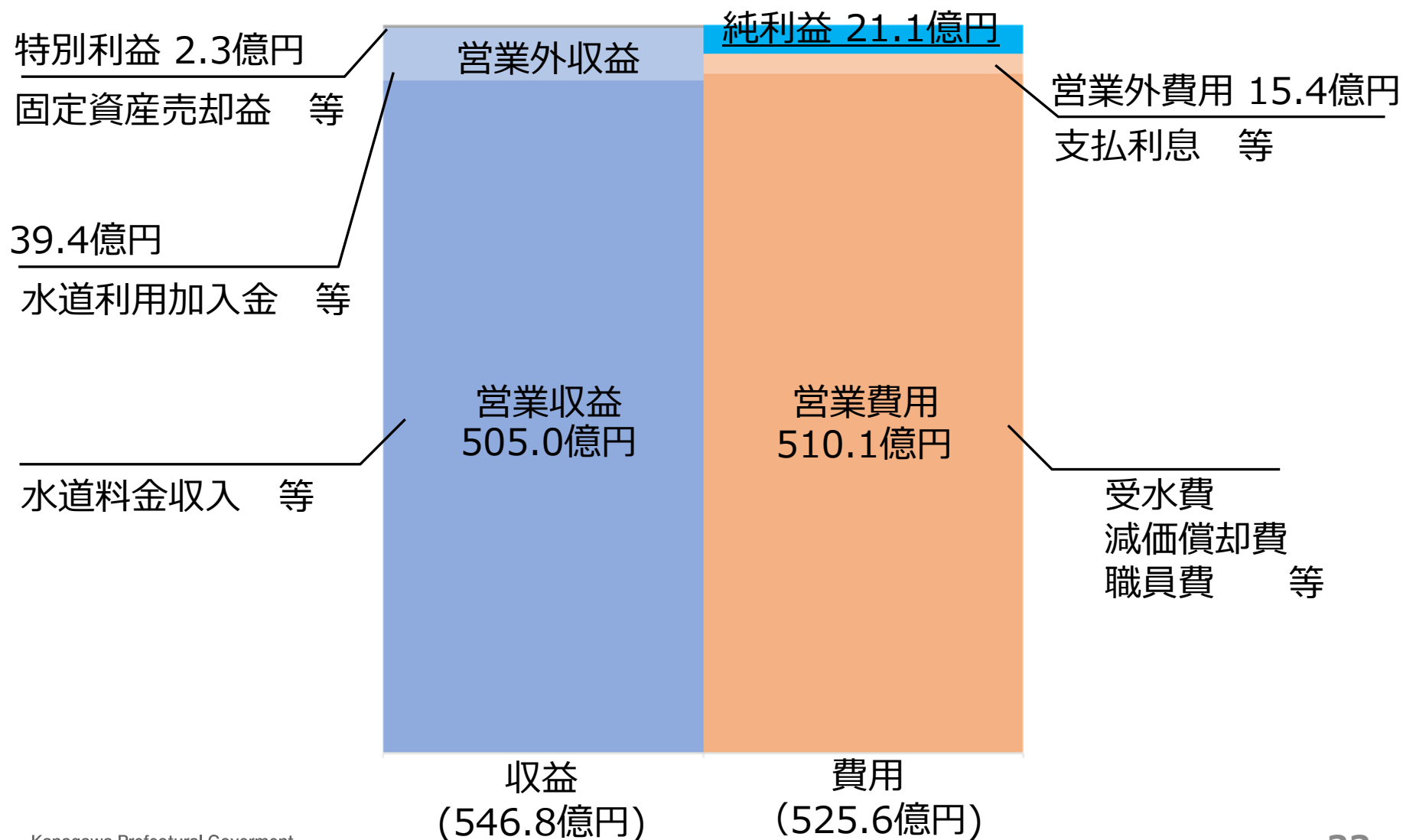
(単位：百万円)

科目等		令和4年度 決算額(A)	令和3年度 決算額(B)	増減 A - B
資本的収入	a	11,437	16,299	△ 4,861
企業債		9,000	9,000	0
他会計からの長期借入金		2,000	7,000	△ 5,000
その他収入		437	299	138
資本的支出	b	32,908	33,563	△ 654
一般建設改良費等		19,942	20,503	△ 560
企業債償還金等		12,965	13,059	△ 93
補填財源 (a-b)	c	△ 21,471	△ 17,264	△ 4,207

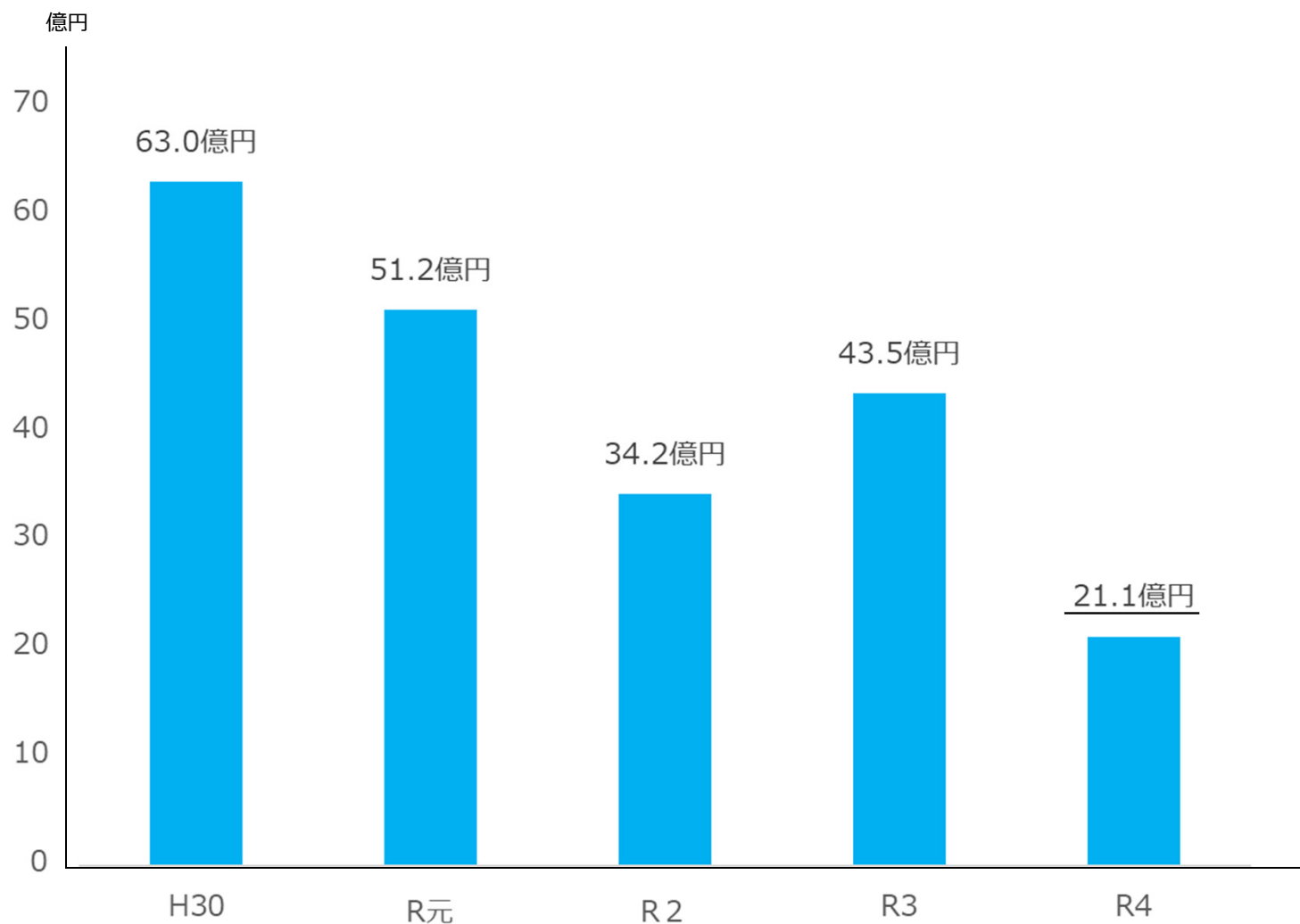


## 2 グラフで見る決算書

### (1) 損益計算書グラフ



### (2) 当年度損益の推移

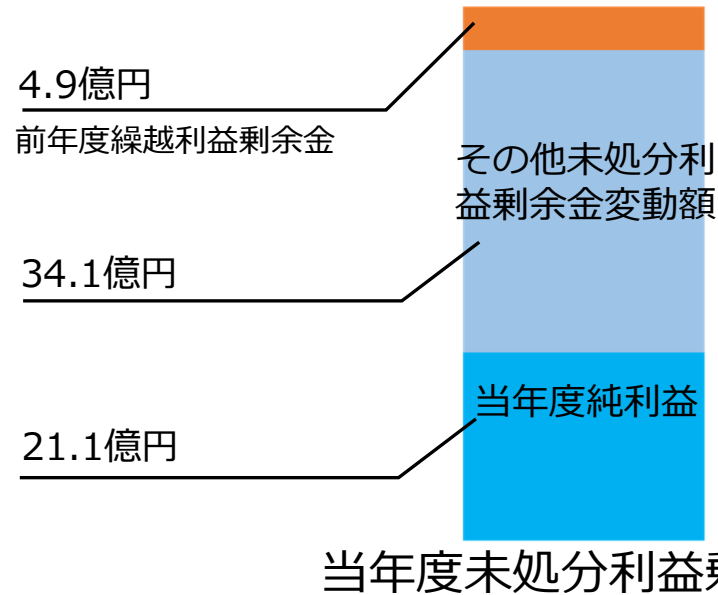


## 2 グラフで見る決算書

### (3) 剰余金の処分


#### ＜当年度未処分利益剰余金＞ (単位：百万円)

摘要	金額
前年度繰越利益剰余金	494
その他未処分利益剰余金変動額	3,414
当年度純利益	2,114
当年度未処分利益剰余金	6,023



#### ＜剰余金の処分案＞ (単位：百万円)

摘要	金額
当年度未処分利益剰余金	6,023
資本金への組入	△ 3,414
減債積立金	△ 106
建設改良積立金	△ 2,323
翌年度繰越利益剰余金	180



## 2 グラフで見る決算書

## 水道事業会計

### (4) 水道料金収入

#### <水道料金収入の前年度比較>

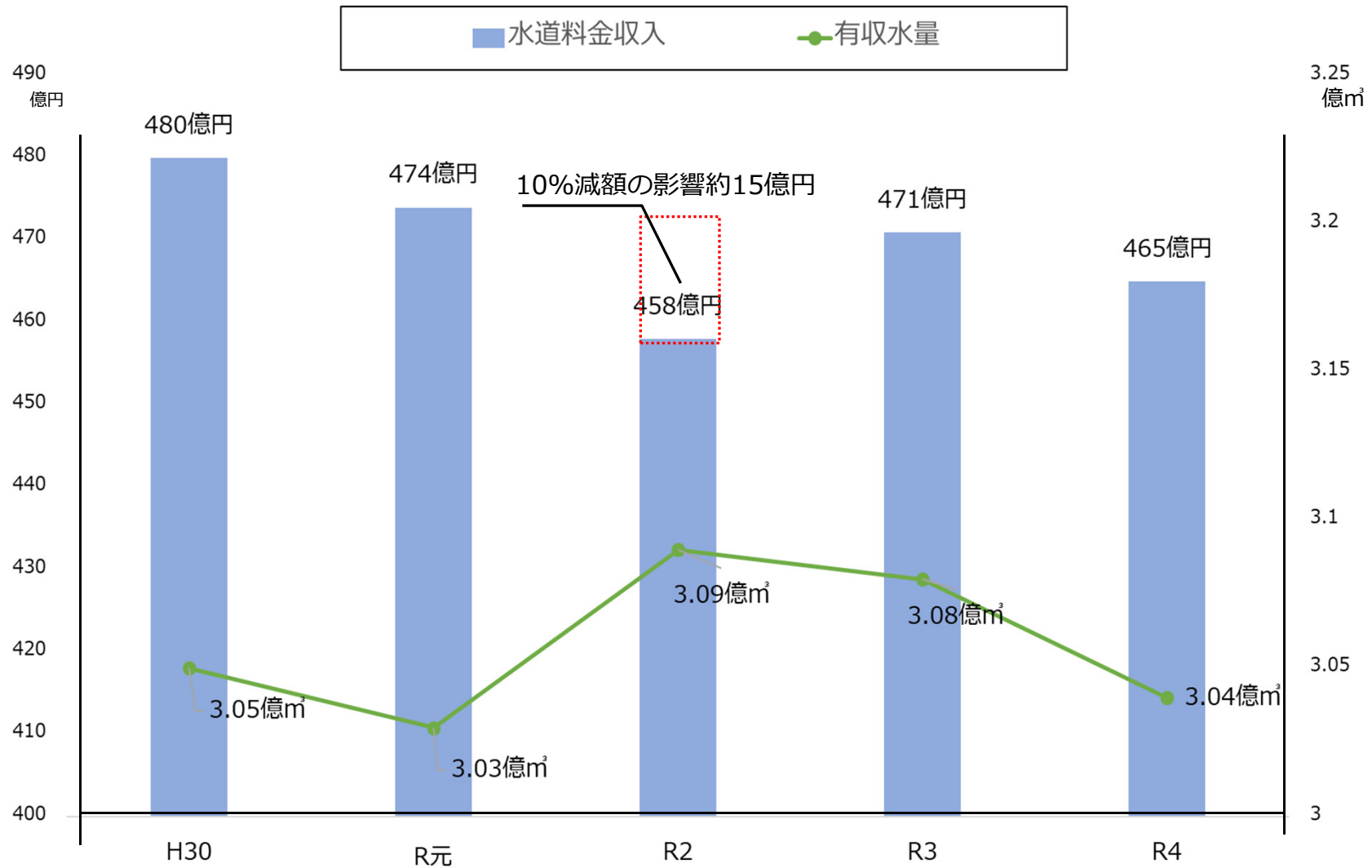
区分	年度	令和4年度 (A)	構成比 (%)	令和3年度 (B)	構成比 (%)	比較増減 (A)-(B)	前年対比 (A)/(B)(%)
給水区域		12市6町	-	12市6町	-	-	-
給水戸数		1,403,851 戸	-	1,391,473 戸	-	12,378 戸	100.9
給水人口		2,848,989 人	-	2,844,676 人	-	4,313 人	100.2
有収水量		303,671,803 m <sup>3</sup>	-	307,928,632 m <sup>3</sup>	-	△4,256,829 m <sup>3</sup>	98.6
水道料金 (税込)		51,243,062 千円	100.0	51,798,381 千円	100.0	△555,319 千円	98.9
水道料金 (税抜)		46,598,521	-	47,105,821	-	△507,300	98.9
使用区分 (税込)	家事用	34,953,990 千円	68.2	35,975,333 千円	69.5	△1,021,342 千円	97.2
	業務用	15,046,502	29.4	14,571,537	28.1	474,965	103.3
	営業用	(8,484,397)	(16.6)	(8,204,108)	(15.8)	(280,289)	(103.4)
	公共用	(2,247,880)	(4.4)	(2,212,002)	(4.3)	(35,878)	(101.6)
	工業用	(4,314,224)	(8.4)	(4,155,426)	(8.0)	(158,797)	(103.8)
	浴場用	24,891	0.1	19,385	0.1	5,506	128.4
	浴場用	(3,143)	(0.0)	(3,477)	(0.0)	(△334)	(90.4)
	プール用	(21,748)	(0.0)	(15,908)	(0.0)	(5,840)	(136.7)
	一時用	243,609	0.5	257,367	0.5	△13,757	94.7
	分水	974,067	1.8	974,758	1.9	△690	99.9

※金額には消費税等相当額を含む。



## 2 グラフで見る決算書

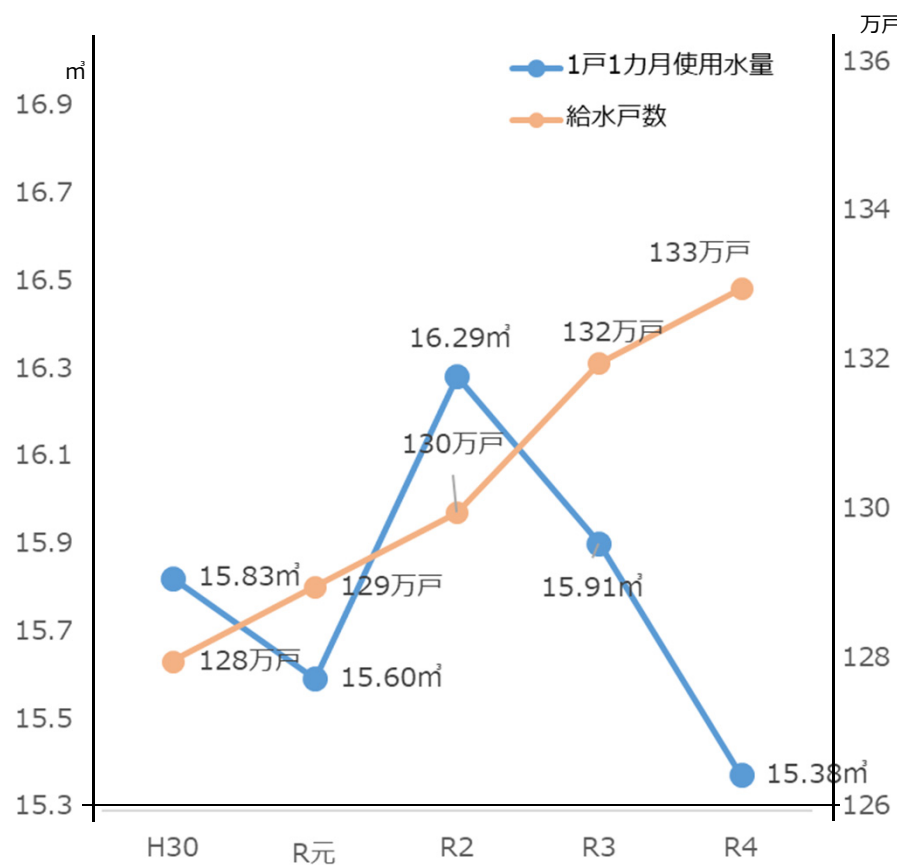
### <水道料金収入（税抜き）と有収水量の推移>



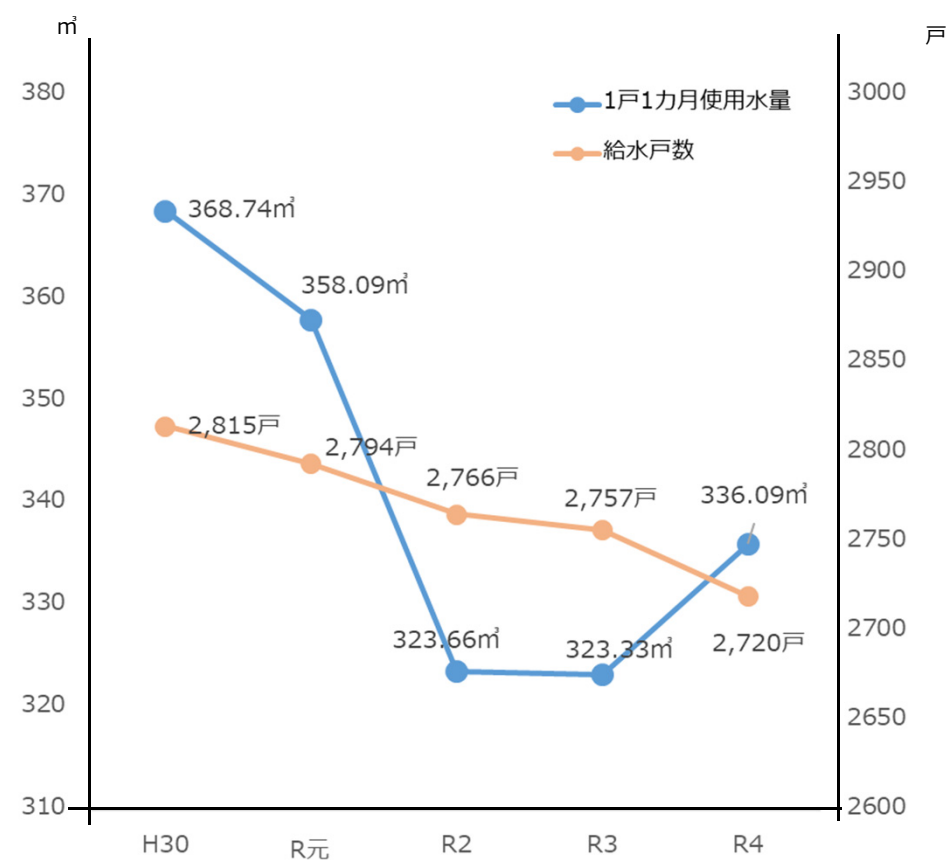
## 2 グラフで見る決算書

＜参考＞ 家事用・工業用の1戸1か月使用水量と給水戸数の推移

### ＜家事用＞



### ＜工業用＞



### (5) 水道料金の免除の状況

#### 免除の概要

令和4年4月1日から令和5年3月31日までの間に督促から5年を経過し、かつ債務者の所在不明等により納入見込みのない水道料金について、神奈川県営上水道条例に基づき免除する。

#### 件数及び金額の合計額

12,348件、32,033,146円（令和3年度 13,518件、33,443,764円）

#### 免除の内訳

##### 理由別内訳

- ・ 債務者の所在不明  
12,255件 31,631,736円
- ・ 債務者の破産  
93件 401,410円

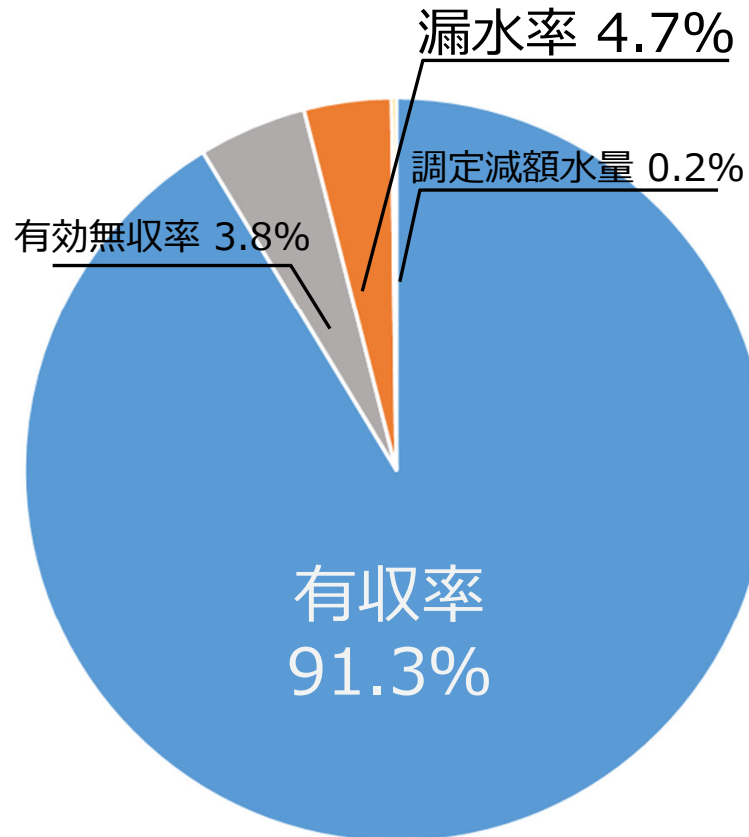
##### 用途別内訳

- ・ 家事用  
11,828件 27,310,239円
- ・ 業務用他  
520件 4,722,907円

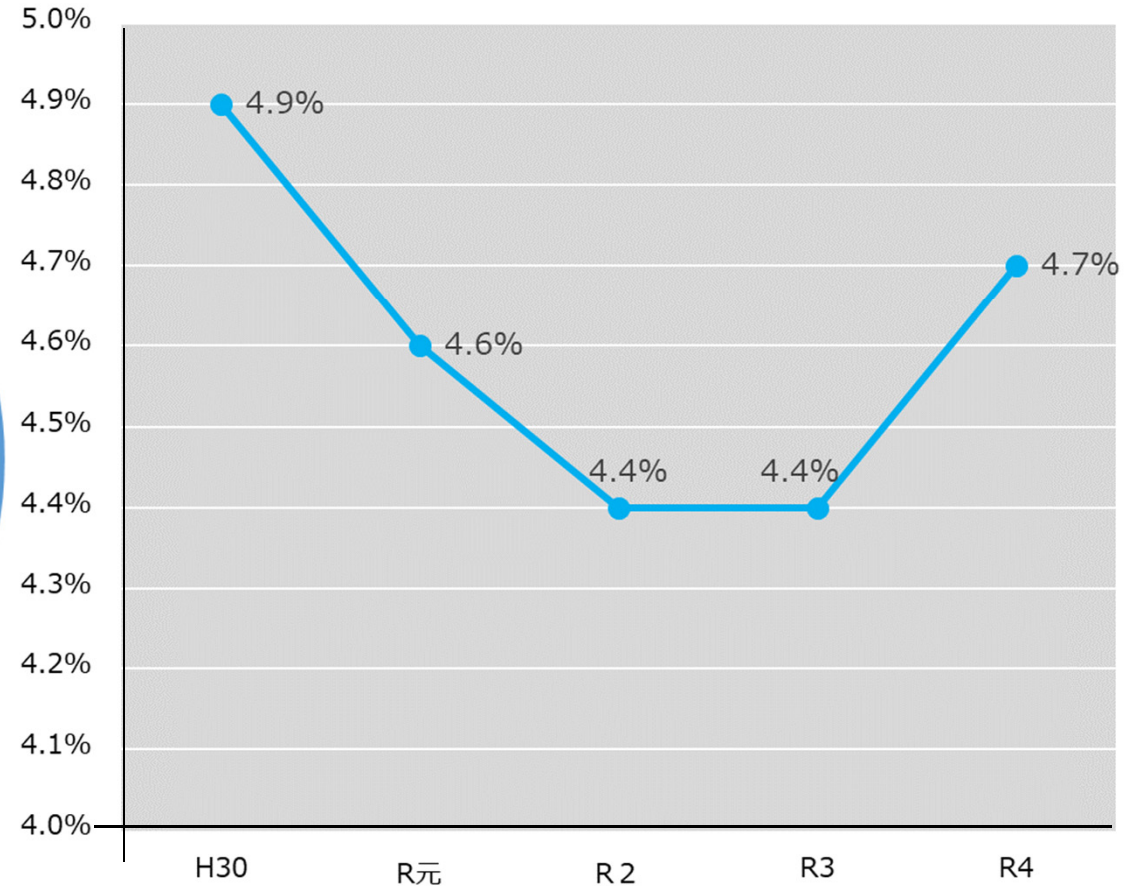
金額帯		件数
500,001円以上		0件
100,001円以上	500,000円以下	13件
10,001円以上	100,000円以下	296件
10,000円以下		12,039件
合計		12,348件

### (6) 漏水率の推移

＜送水量分析＞

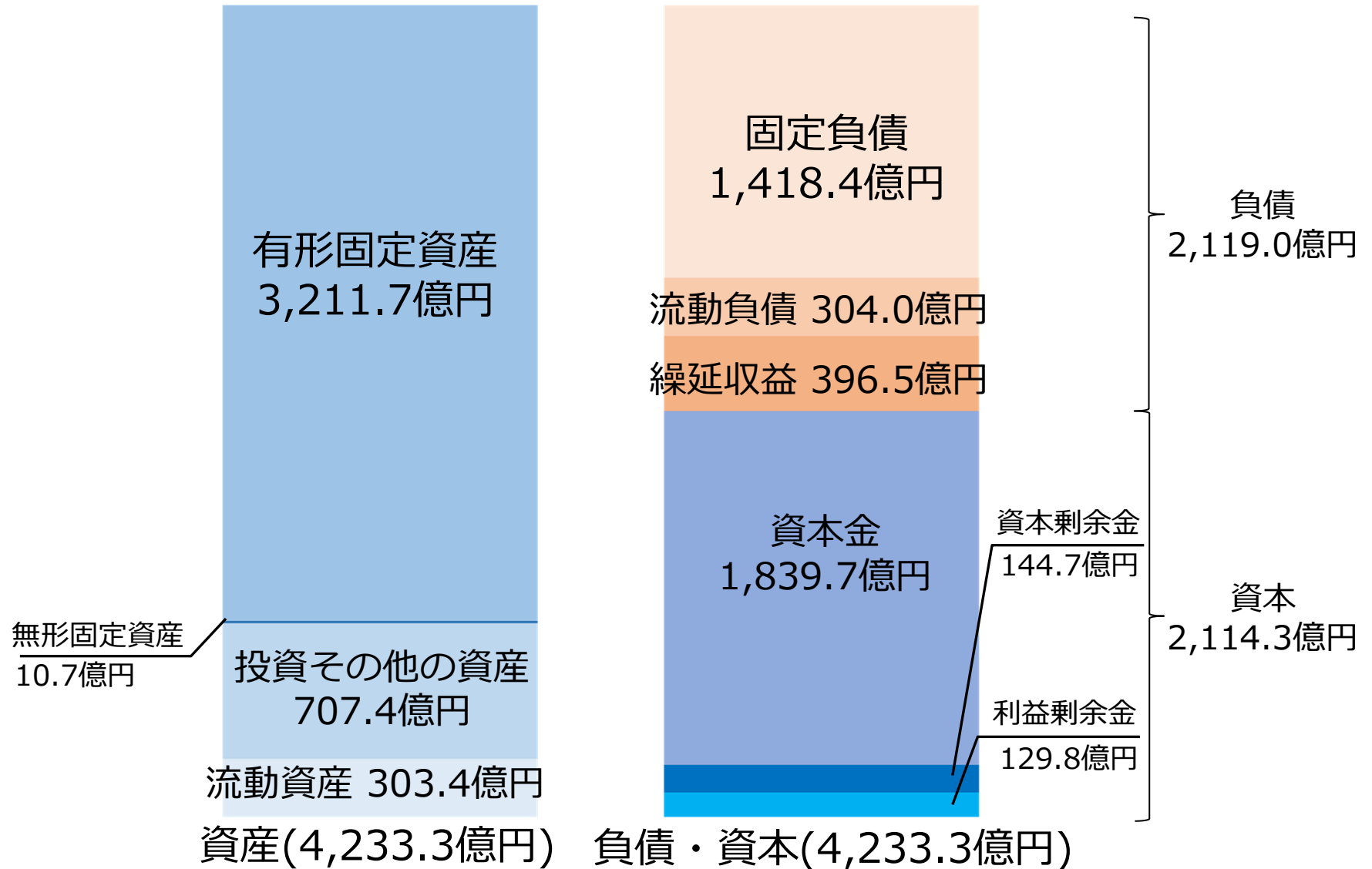


＜漏水率の推移(%)＞



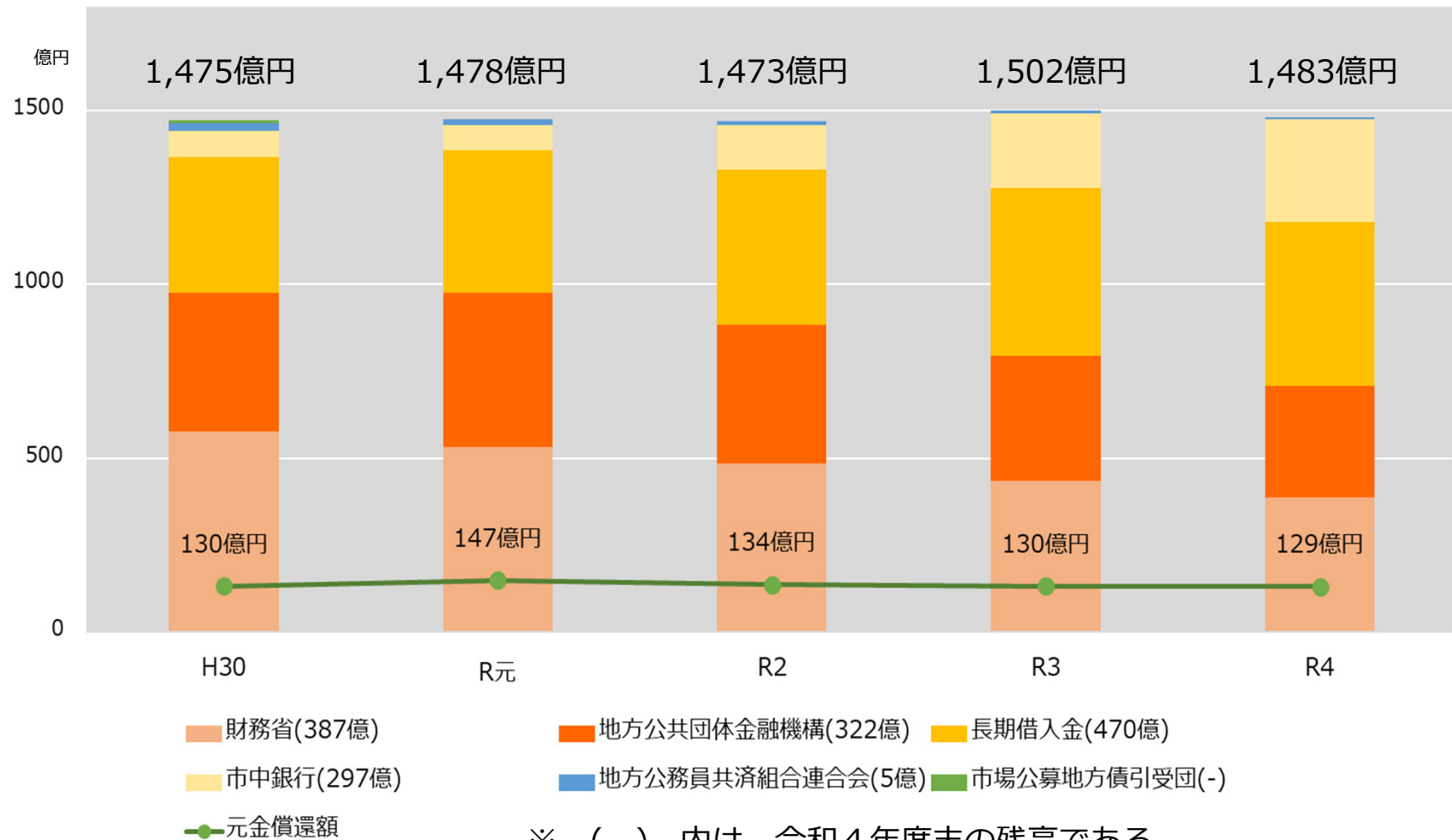
## 2 グラフで見る決算書

### (7) 貸借対照表グラフ

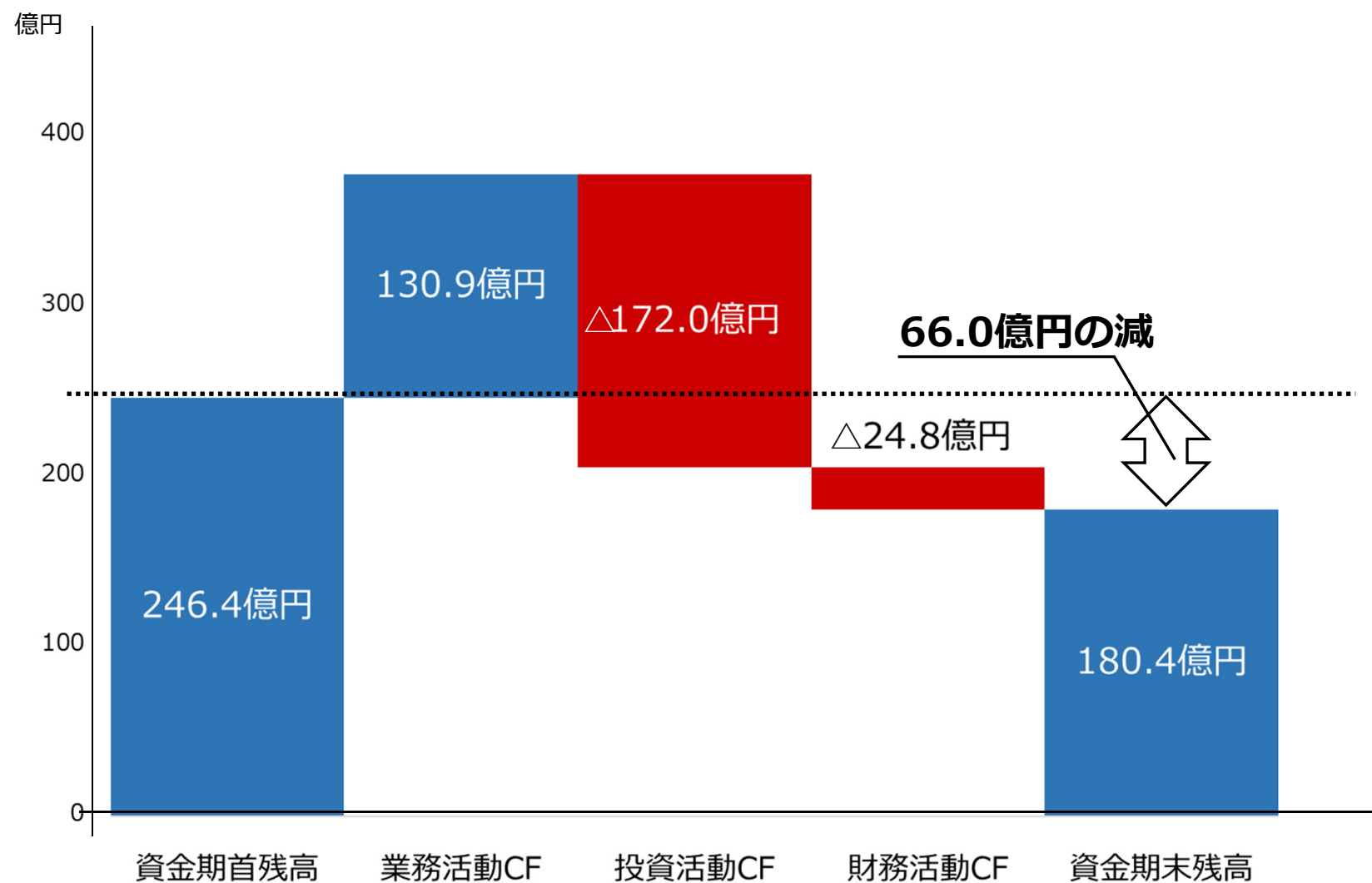


## 2 グラフで見る決算書

### (8) 企業債・長期借入金残高の推移



### (9) キャッシュフローグラフ



## 2 グラフで見る決算書

## 水道事業会計

〈参考〉神奈川県営水道事業経営計画における財政収支見通しとの比較(単位：億円)

科目等	年度	元年度		2年度		3年度		4年度		5年度	
		計画額	決算額	計画額	決算額	計画額	決算額	計画額	決算額	予算	
収益的収支	収益的収入	a	608	592	603	580	602	597	601	596	608
	水道料金		521	516	518	504	517	518	516	512	522
	水道利用加入金		23	19	23	18	23	17	23	19	19
	その他収入		64	57	62	58	62	62	62	65	67
	収益的支出	b	548	526	557	531	556	535	560	557	580
	消費税資本的収支調整額	c	18	15	18	15	18	18	18	18	24
当年度利益剰余金又は欠損金 (a-b-c)	d	42	51	28	34	28	44	23	21	3	
資本的収支	資本的収入	①	162	153	132	133	163	163	183	114	211
	資本的支出	②	361	343	320	314	347	335	368	329	415
	建設改良事業費等		213	195	184	179	215	205	237	199	282
	元金償還金		148	147	136	135	132	130	131	130	133
	資本的収支財源過不足額(①-②)	③	△199	△190	△188	△181	△184	△172	△185	△215	△204
資金収支	資本的収支不足額の補填財源	④	180	186	173	170	176	190	172	161	159
	当年度分資金収支(③+④)	⑤	△19	△4	△15	△11	△8	18	△13	△54	△45
	資金残高		136	184	121	173	114	191	101	137	56

※令和3年度に実施した経営計画の中間点検における財政収支見通し検証後の数値



# 電気事業会計

# 1 決算の概要

## 電気事業会計

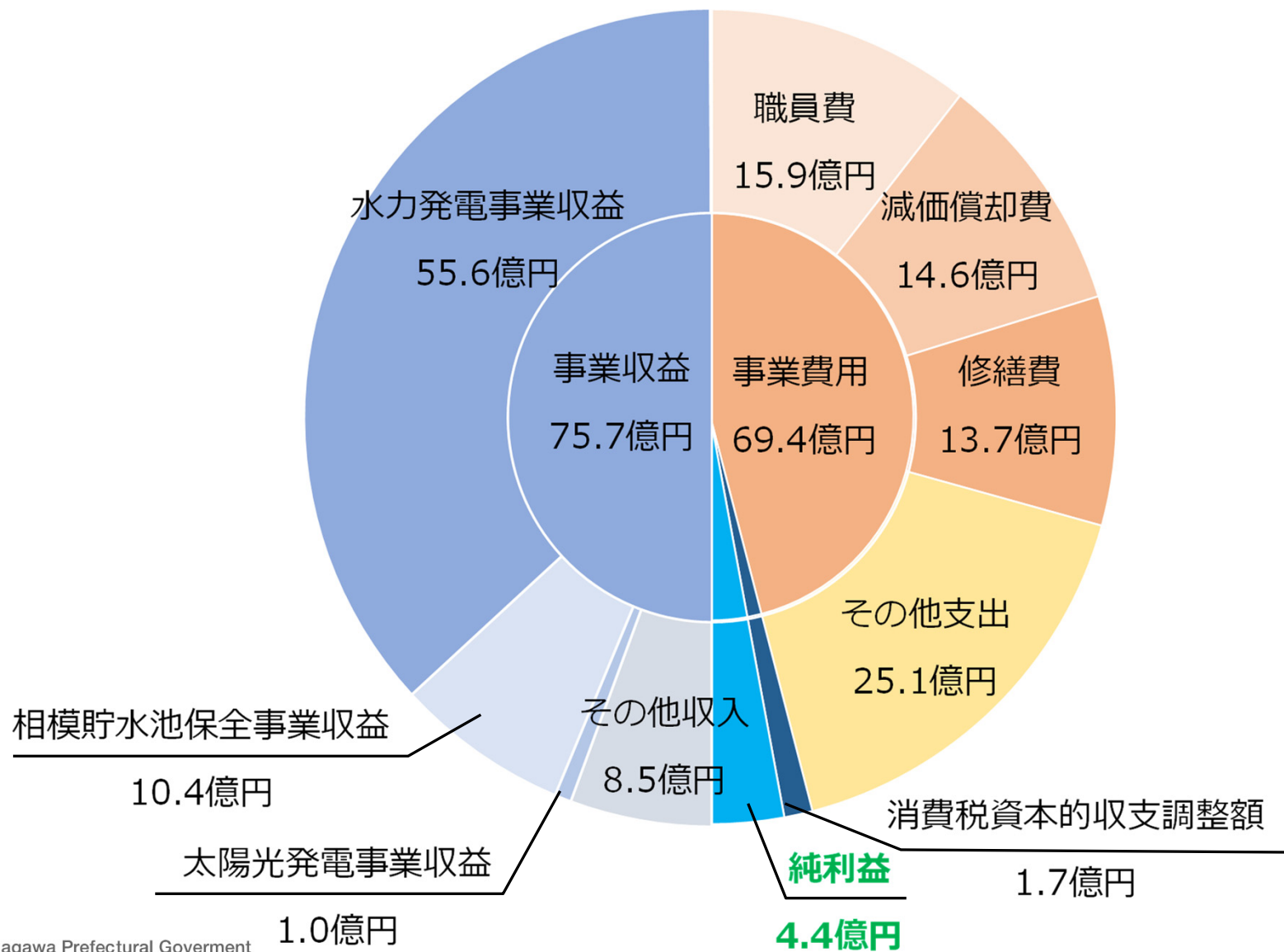
### <収益的収支>

(単位：百万円)

科目等	令和4年度 決算額(A)	令和3年度 決算額(B)	増減 A - B
収益的収入 a	7,571	8,052	△ 480
営業収益	7,332	7,899	△ 566
水力発電事業収益	5,567	5,893	△ 325
太陽光発電事業収益	108	136	△ 27
相模貯水池保全事業収益	1,043	1,285	△ 242
その他収入	612	584	28
財務収益(受取利息)	18	18	0
事業外収益	172	98	73
特別利益	48	35	12
収益的支出 b	6,946	7,235	△ 289
営業費用	6,536	6,749	△ 212
職員費	1,590	1,383	207
修繕費	1,371	1,742	△ 370
減価償却費	1,468	1,530	△ 62
その他支出	2,105	2,092	13
財務費用(支払利息)	40	59	△ 18
事業外費用	369	427	△ 57
消費税資本的収支調整額 c	175	99	76
当年度純利益又は純損失 (a-b-c) d	449	717	△ 267

# 1 決算の概要

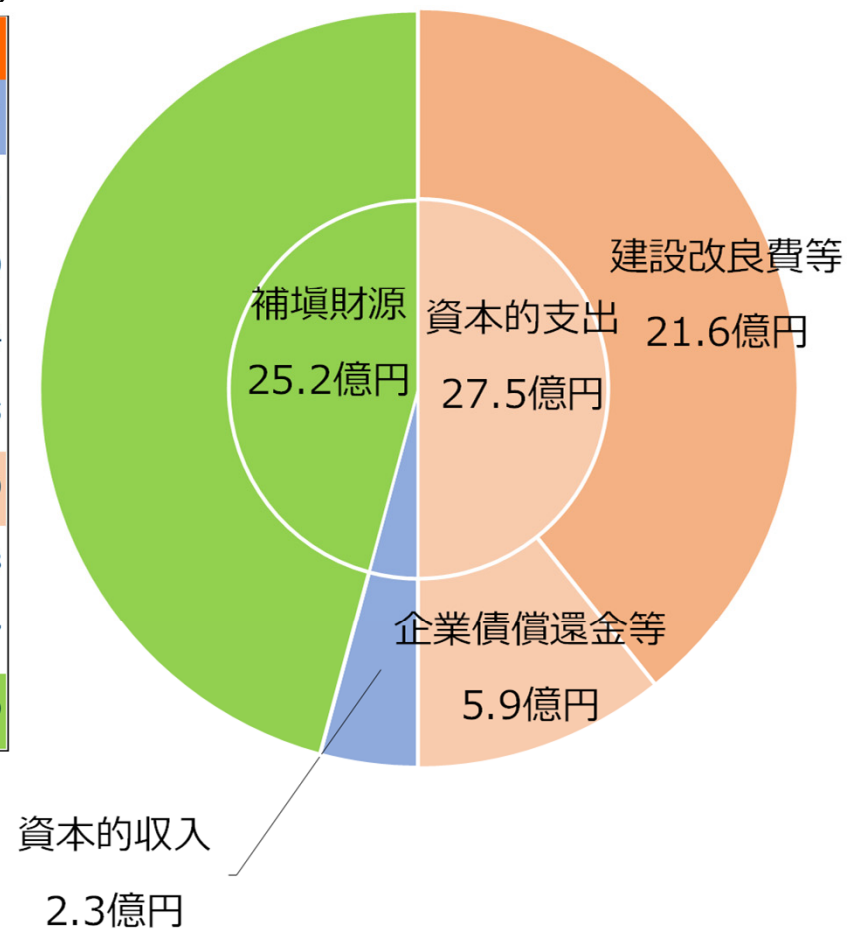
<収益的収支>



### <資本的収支>

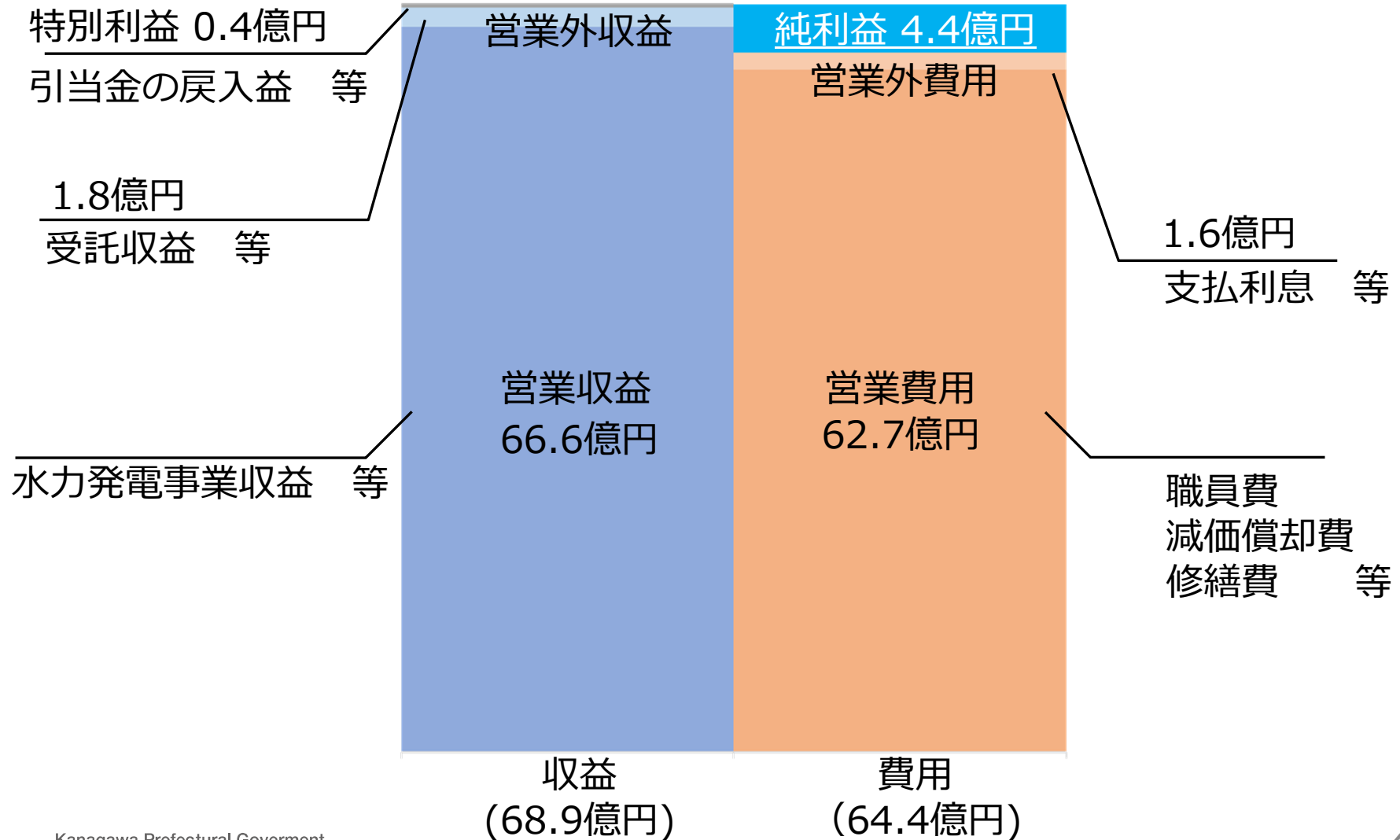
(単位：百万円)

科目等		令和4年度 決算額(A)	令和3年度 決算額(B)	増減 A - B
資本的収入	a	233	21	211
分担金及び負担金		231	0	231
運用資金償還金		2	2	0
雑収入		0	4	△ 4
補助金		0	15	△ 15
資本的支出	b	2,756	1,715	1,040
建設改良費等		2,164	1,096	1,068
企業債償還金等		591	618	△ 27
補填財源 (a-b)	c	△ 2,522	△ 1,693	△ 829



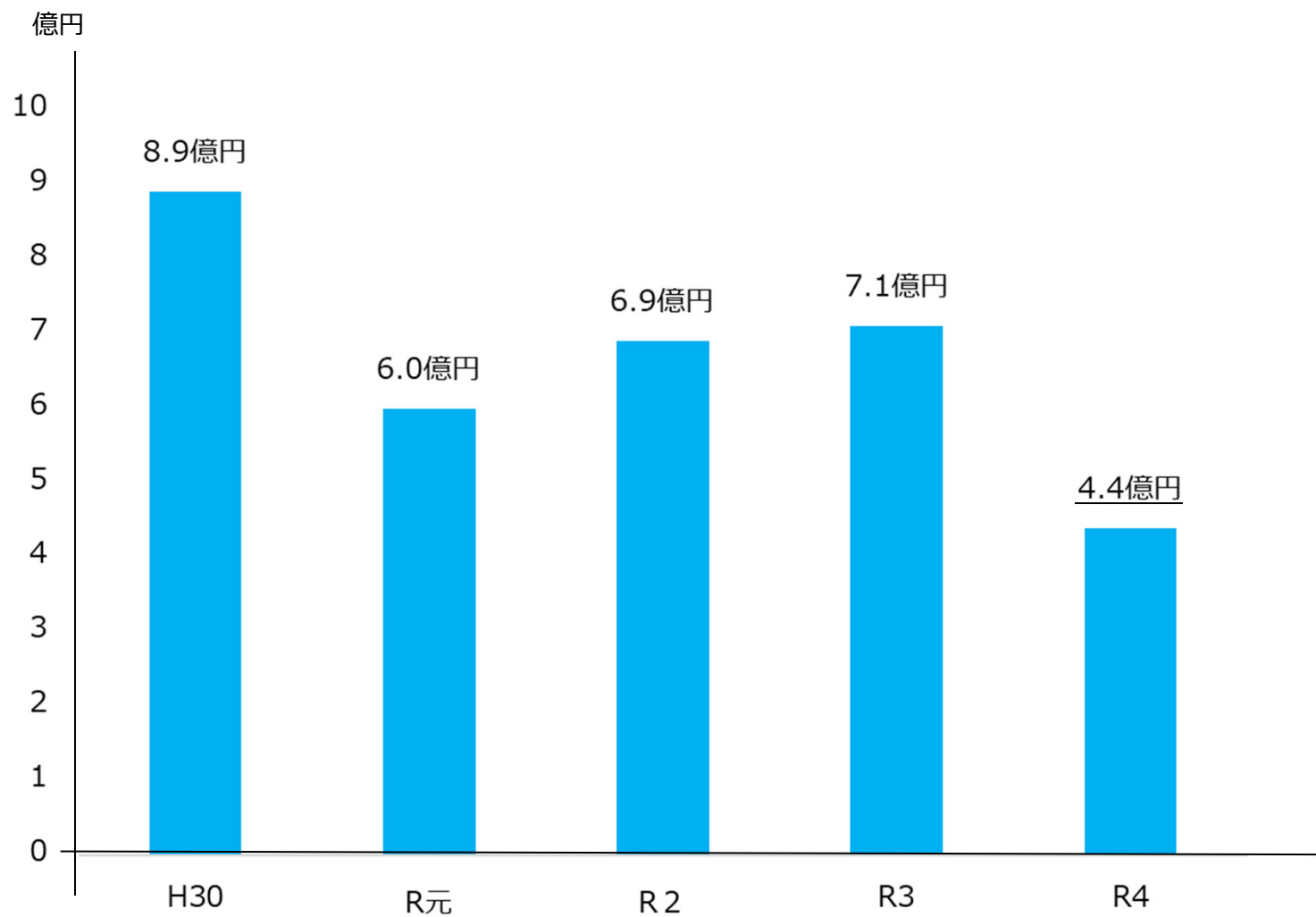
## 2 グラフで見る決算書

### (1) 損益計算書グラフ



## 2 グラフで見る決算書

### (2) 当年度損益の推移

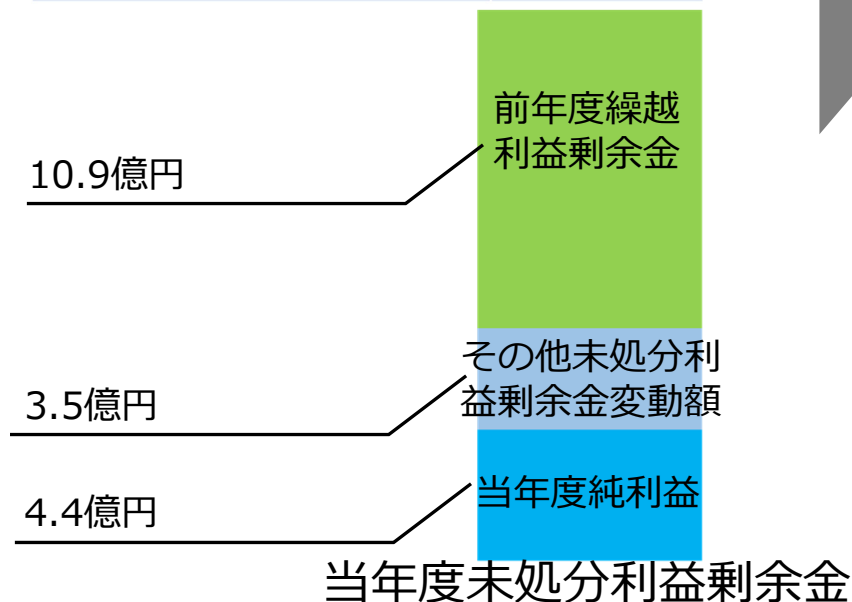


## 2 グラフで見る決算書

### (3) 剰余金の処分

#### <当年度未処分利益剰余金> (単位：百万円)

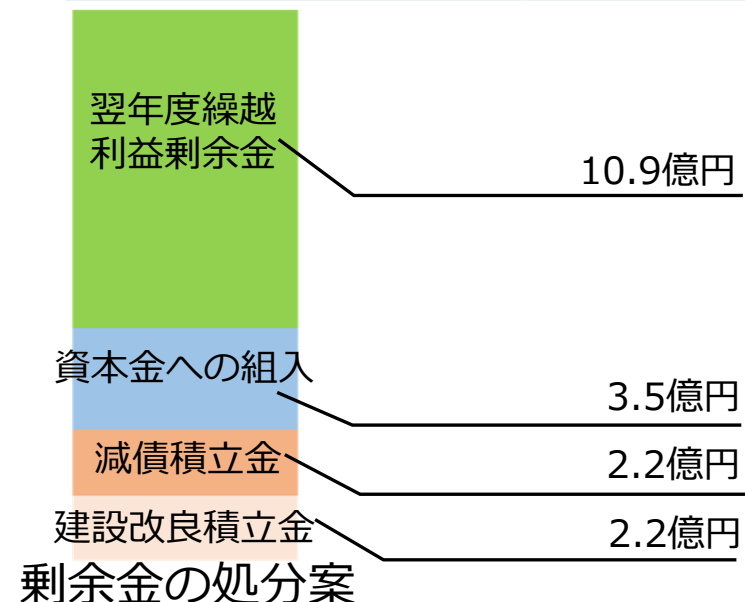
摘要	金額
前年度繰越利益剰余金	1,092
その他未処分利益剰余金変動額	350
当年度純利益	449
当年度未処分利益剰余金	1,892



#### <剰余金の処分案>

(単位：百万円)

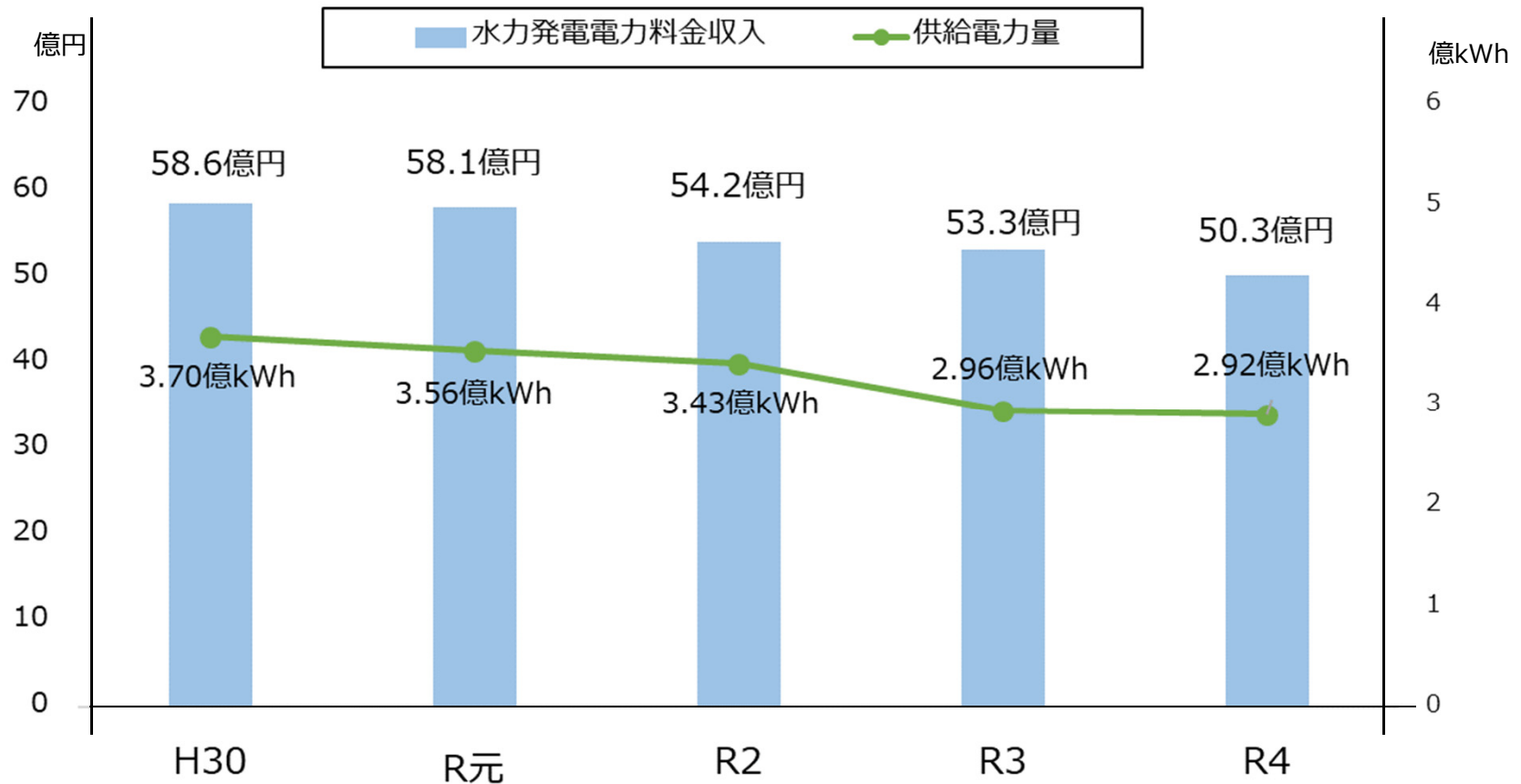
摘要	金額
当年度未処分利益剰余金	1,892
資本金への組入	△ 350
減債積立金	△ 225
建設改良積立金	△ 224
翌年度繰越利益剰余金	1,093



## 2 グラフで見る決算書

### (4) 電力料金収入

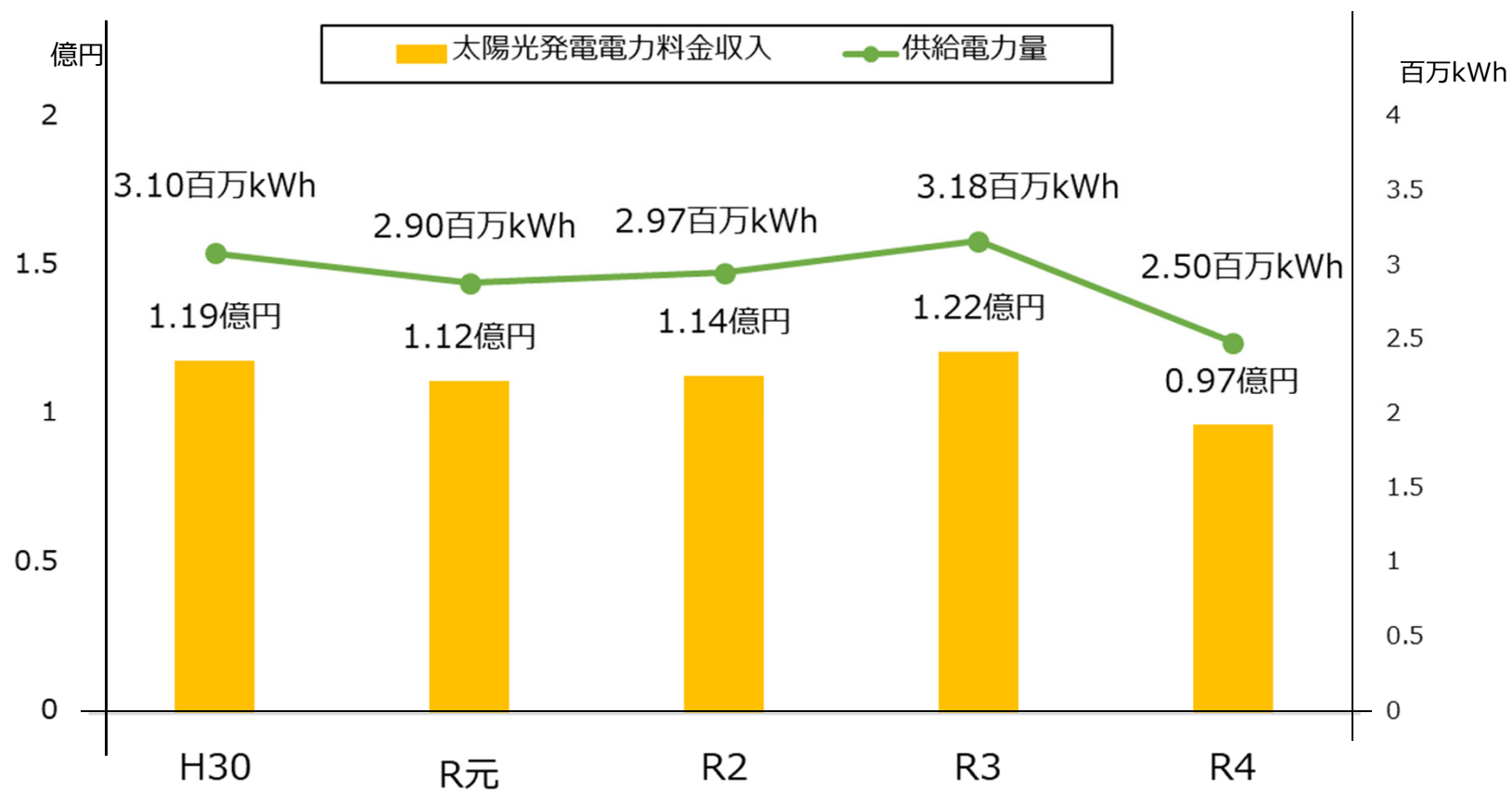
＜水力発電電力料金収入（税抜き）と供給電力量の推移＞






## 2 グラフで見る決算書

＜太陽光発電電力料金収入（税抜き）と供給電力量の推移＞



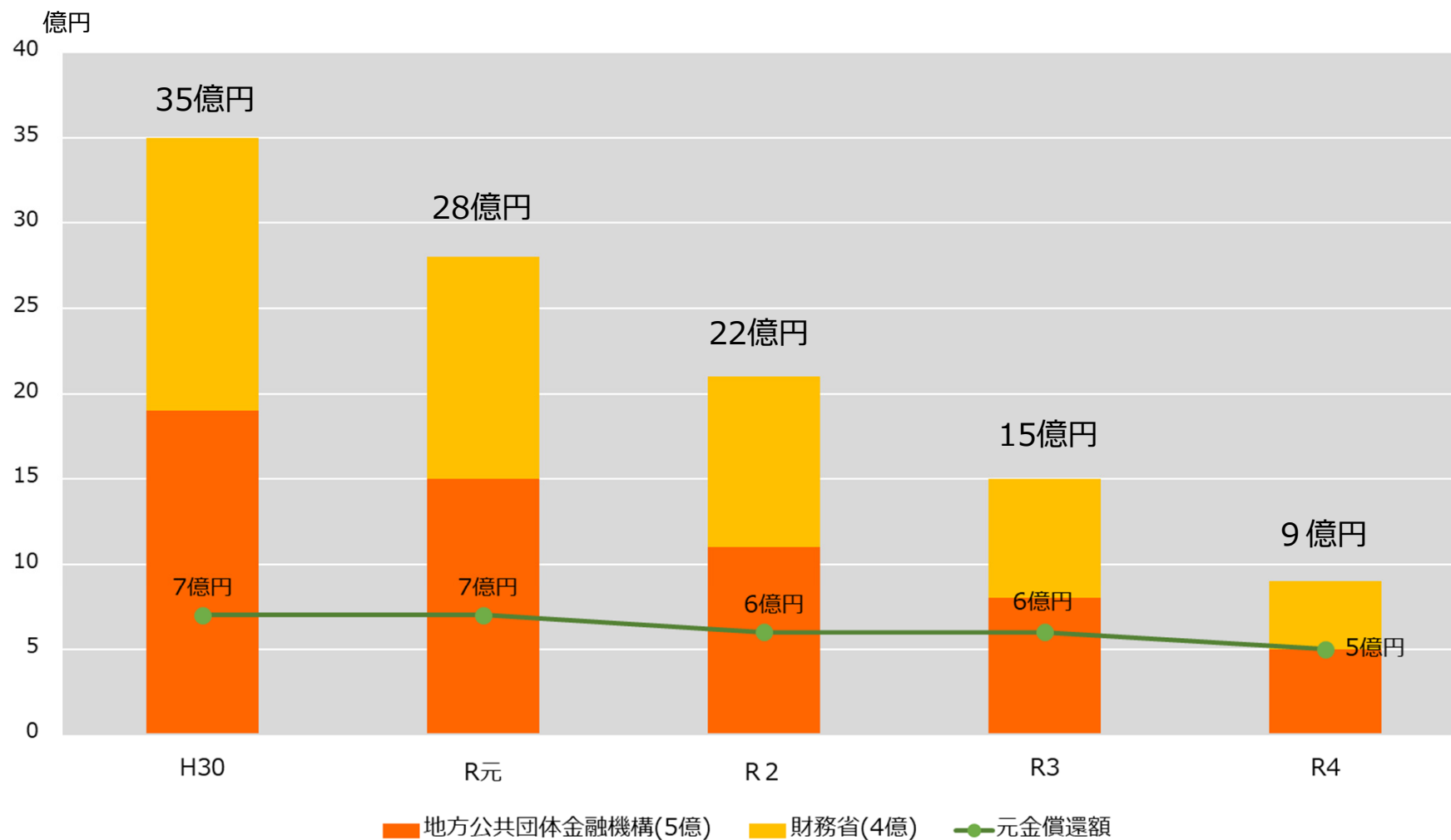
## 2 グラフで見る決算書

### (5) 貸借対照表グラフ



## 2 グラフで見る決算書

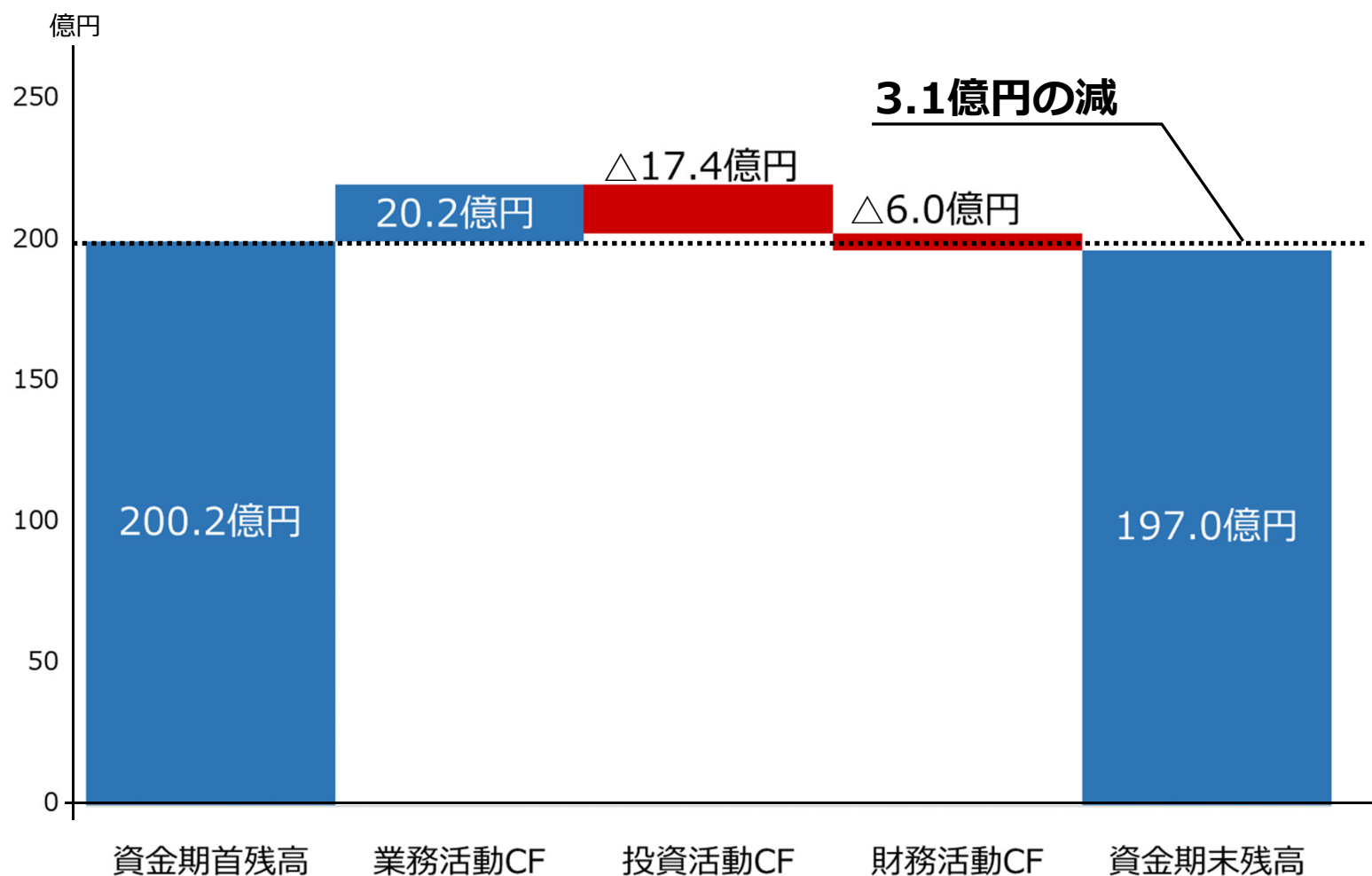
### (6) 企業債残高の推移



注 ( ) 内は、令和4年度末の残高である。

## 2 グラフで見る決算書

### (7) キャッシュフローグラフ



## 2 グラフで見る決算書

## 電気事業会計

〈参考〉神奈川県営電気事業経営計画における財政収支見通しとの比較(単位：億円)

科目等	年 度	元年度		2年度		3年度		4年度		5年度
		計画額	決算額	計画額	決算額	計画額	決算額	予算	決算額	予算
収益的収支	収益的収入 a	88	86	83	82	83	81	80	76	86
	水力発電料金収入	64	63	60	60	61	59	57	56	59
	太陽光発電料金収入	1	1	1	1	1	1	1	1	1
	その他収入	22	21	22	21	21	20	22	19	25
	収益的支出 b	85	79	80	73	80	72	78	69	83
	消費税資本的収支調整額 c	1	0	2	1	2	1	2	2	1
当年度利益剰余金又は欠損金 (a-b-c) d	2	6	1	7	1	7	1	4	1	
資本的収支	資本的収入 ①	0	0	1	1	0	0	3	2	7
	資本的支出 ②	15	13	29	22	31	17	33	28	26
	建設改良事業費等	8	6	22	16	25	11	27	22	21
	元金償還金	7	7	6	6	6	6	6	6	4
	資産運用費等	0	0	0	0	0	0	0	0	0
資本的収支財源過不足額 (①-②) ③	△ 15	△ 13	△ 28	△ 21	△ 31	△ 17	△ 30	△ 25	△ 19	
資金収支	資本的収支不足額の補填財源 ④	22	25	21	25	20	23	20	23	18
	当年度分資金収支 (③ + ④) ⑤	7	12	△ 7	5	△ 11	6	△ 10	△ 3	△ 1
	資金残高	149	165	144	169	132	175	155	173	162

※令和3年度に実施した経営計画の中間点検における財政収支見通し検証後の数値

# 公営企業資金等 運用事業会計

# 1 決算の概要

公営企業資金等運用事業会計

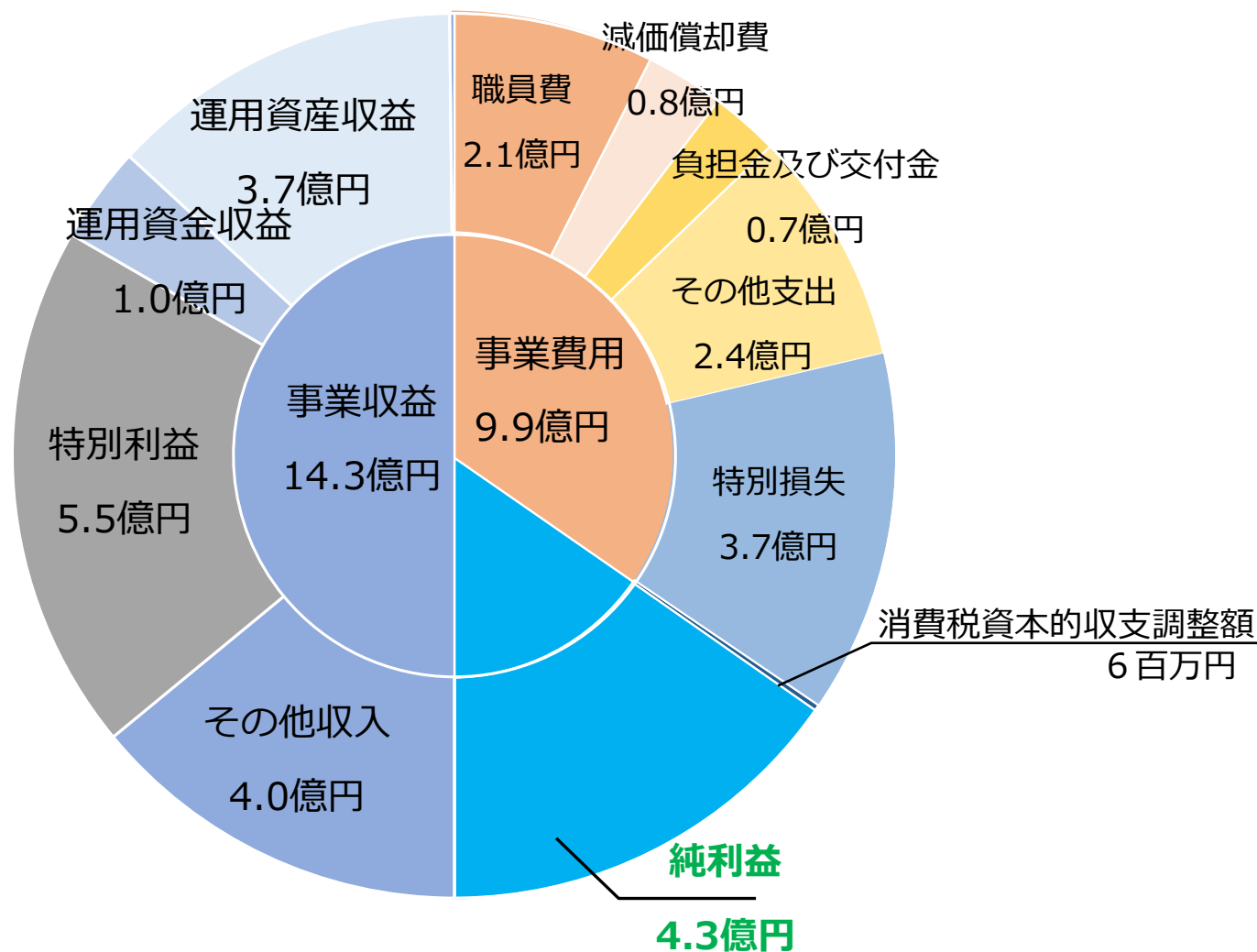
## <収益的収支>

(単位：百万円)

科目等	令和4年度 決算額(A)	令和3年度 決算額(B)	増減 A - B
収益的収入 a	1,435	952	483
営業収益	481	474	7
運用資金収益	101	97	3
運用資産収益	376	373	2
その他収入	3	2	0
営業外収益	399	477	△ 78
特別利益	554	0	554
収益的支出 b	992	614	378
営業費用	431	449	△ 18
職員費	215	196	18
負担金及び交付金	70	67	2
減価償却費	83	158	△ 74
その他支出	62	26	35
営業外費用	182	164	17
特別損失	379	0	379
消費税資本的収支調整額 c	6	6	0
当年度純利益又は純損失 (a-b-c) d	436	330	105

# 1 決算の概要

## <収益的収支>



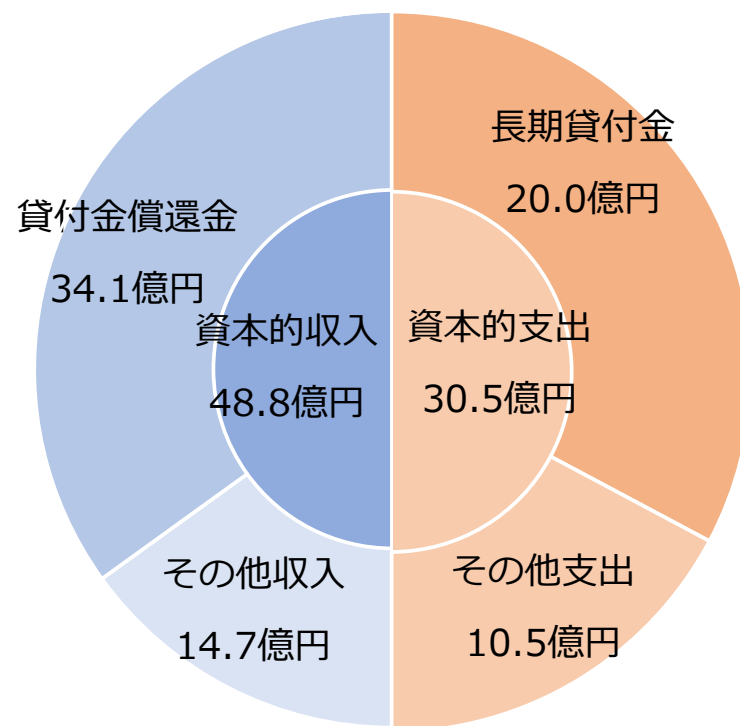


# 1 決算の概要

## <資本的収支>

(単位：百万円)

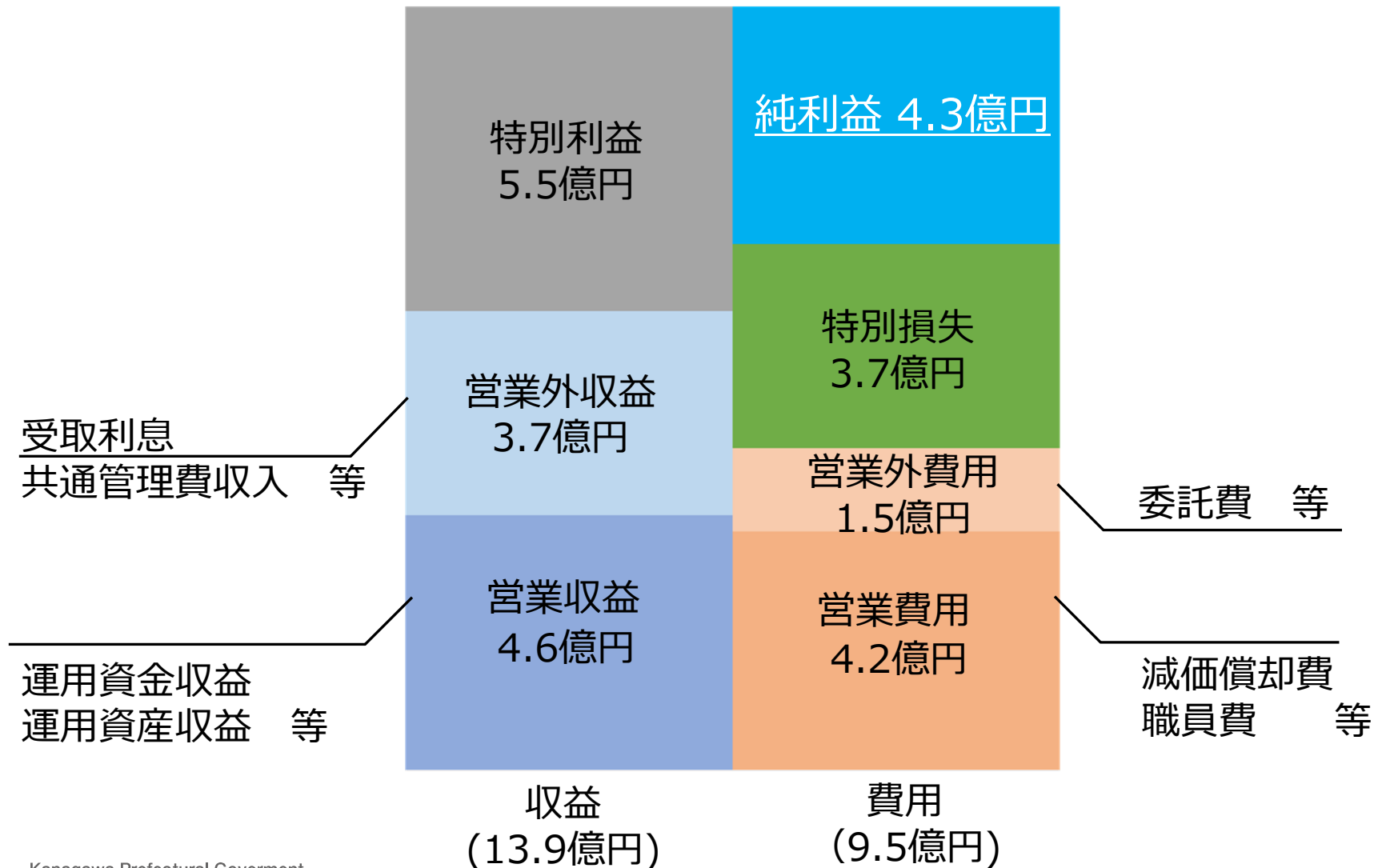
科目等		令和4年度 決算額(A)	令和3年度 決算額(B)	増減 A - B
資本的収入	a	4,887	3,335	1,552
他会計等への長期貸付金償還金		3,413	3,154	258
その他収入		1,474	180	1,294
資本的支出	b	3,050	7,470	△ 4,419
他会計への長期貸付金		2,000	7,000	△ 5,000
その他支出		1,050	470	580
補填財源 (a-b)	c	1,837	△ 4,134	5,972



## 2 グラフで見る決算書

公営企業資金等運用事業会計

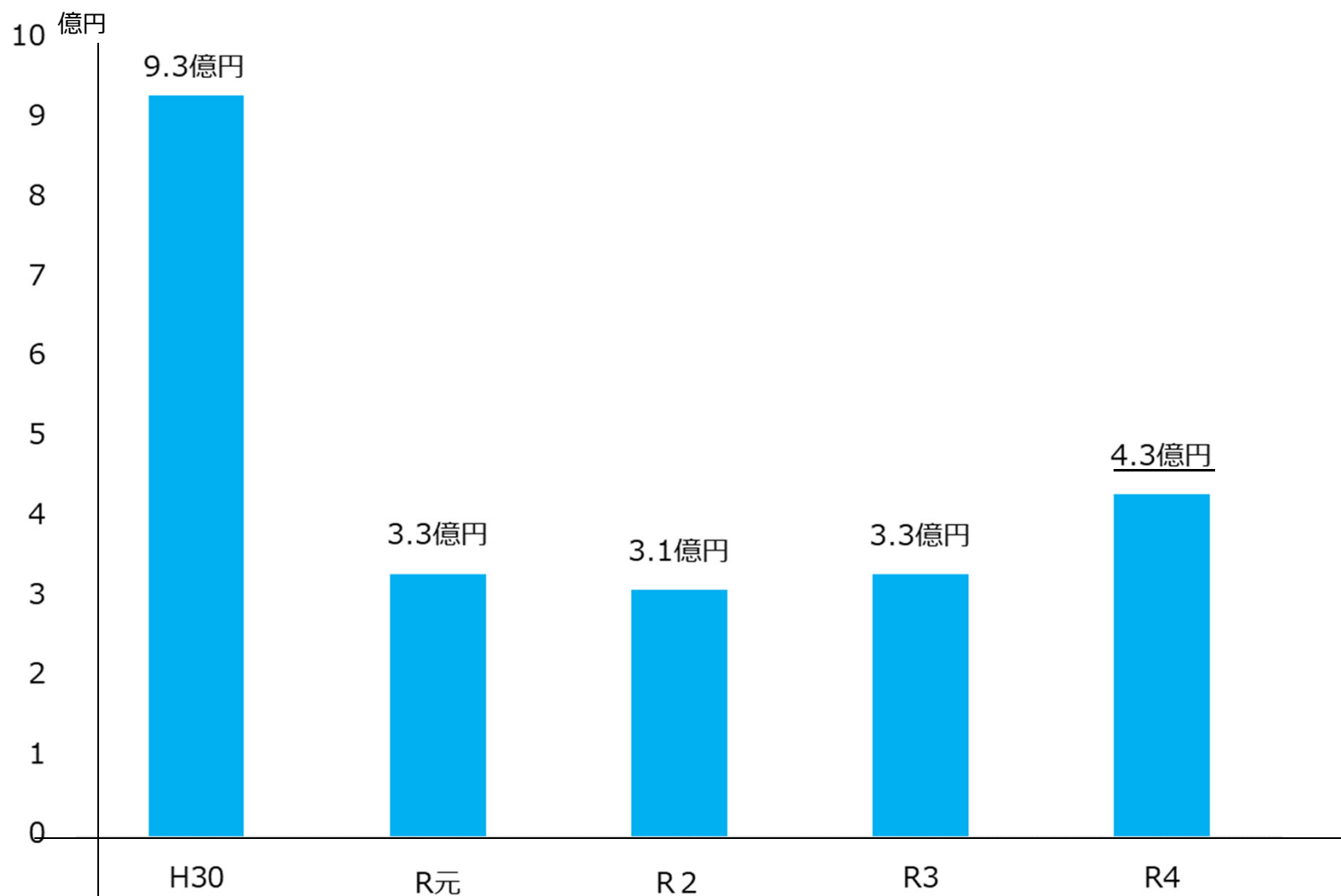
### (1) 損益計算書グラフ



## 2 グラフで見る決算書

公営企業資金等運用事業会計

### (2) 当年度損益の推移



## 2 グラフで見る決算書

### (3) 剰余金の処分

#### <当年度未処分利益剰余金>

(単位：百万円)

摘要	金額
前年度繰越利益剰余金	0
当年度純利益	436
当年度未処分利益剰余金	437

#### <剰余金の処分案>

(単位：百万円)

摘要	金額
当年度未処分利益剰余金	437
利益積立金の積立	△ 261
他会計繰出金の処分	△ 176
翌年度繰越利益剰余金	0

前年度繰越利益剰余金

87万円

当年度純利益  
4.3億円

当年度未処分利益剰余金

利益積立金  
2.6億円

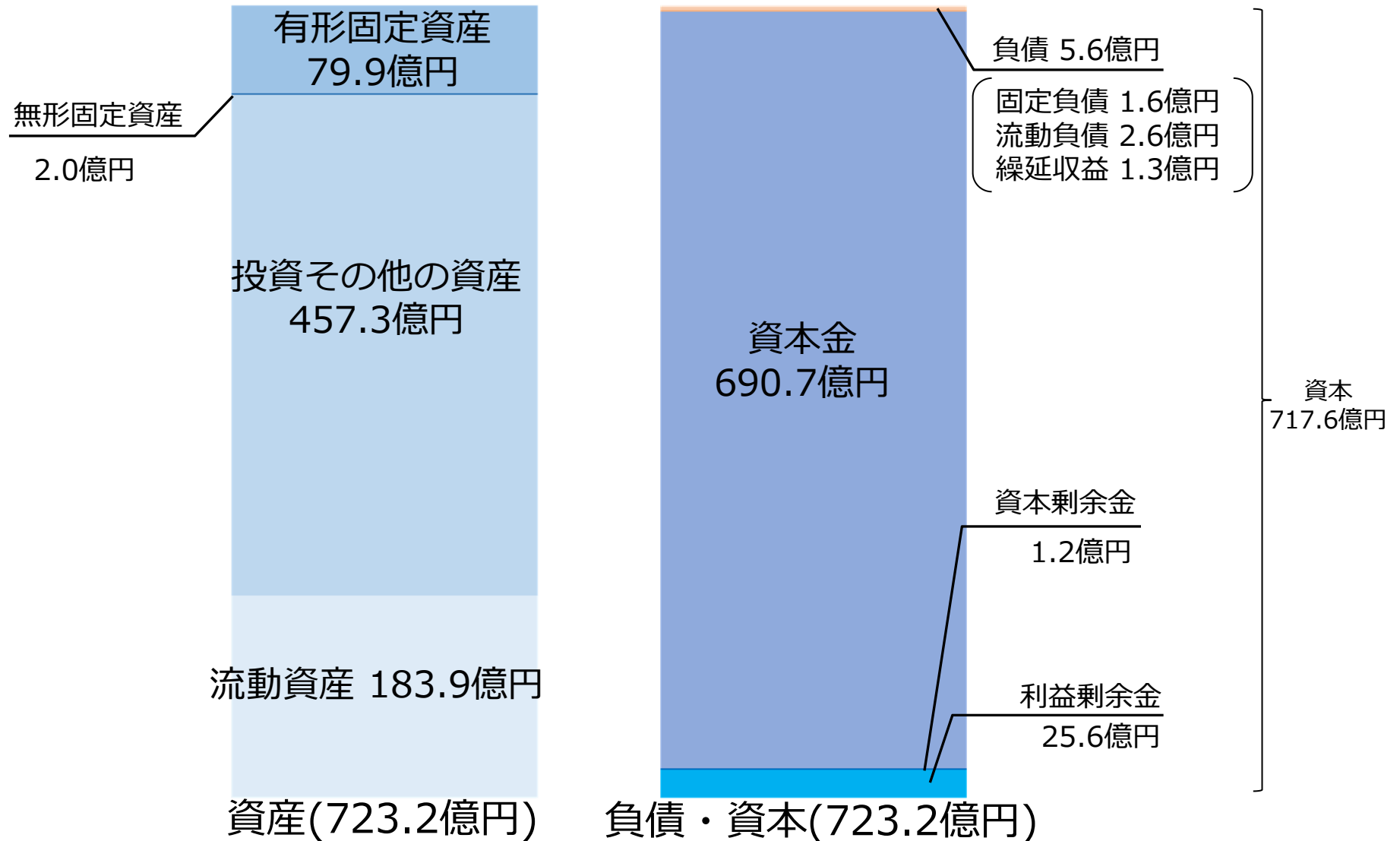
他会計繰出金  
1.7億円

剰余金の処分案

## 2 グラフで見る決算書

公営企業資金等運用事業会計

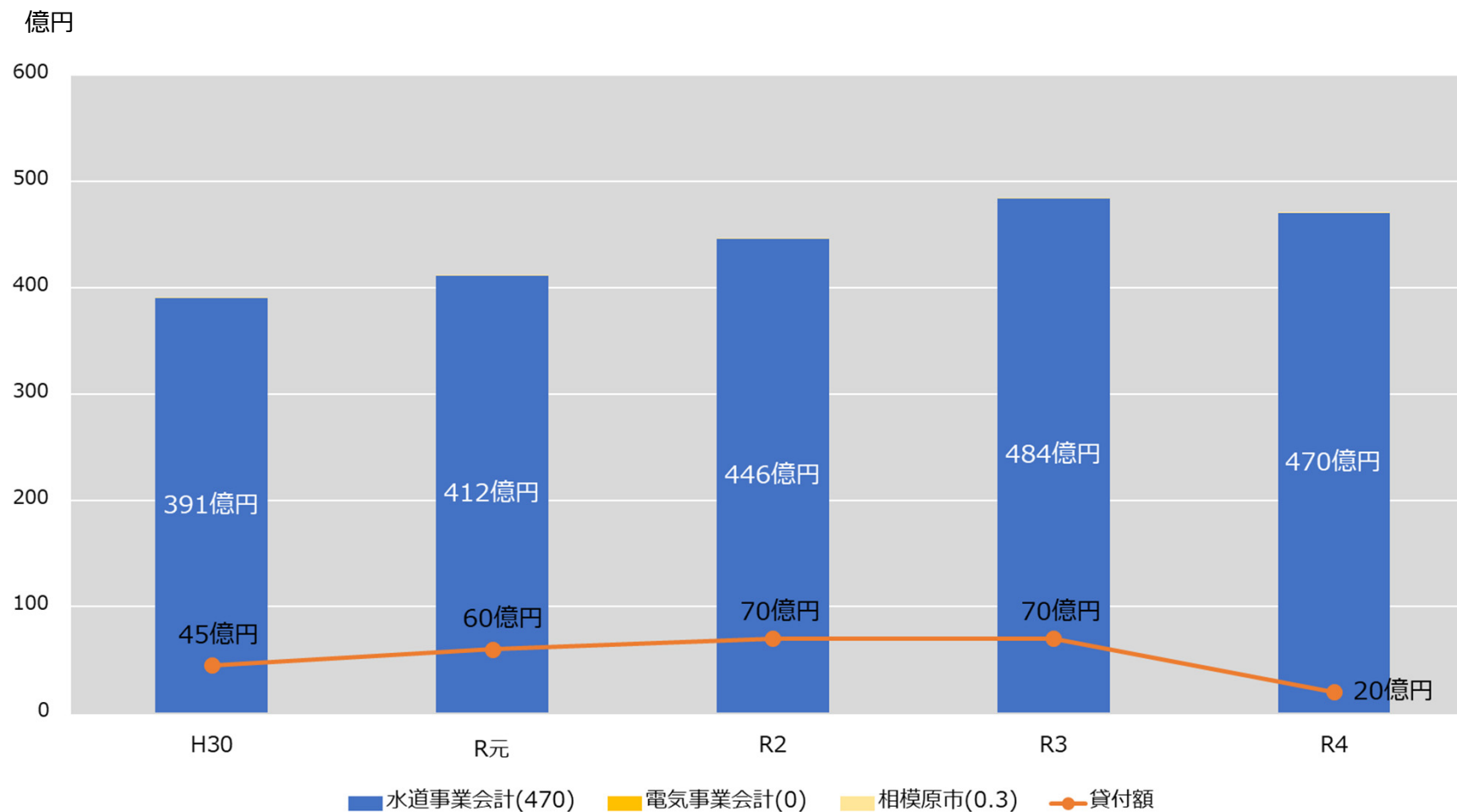
### (4) 貸借対照表グラフ



## 2 グラフで見る決算書

公営企業資金等運用事業会計

### (5) 他会計への貸付

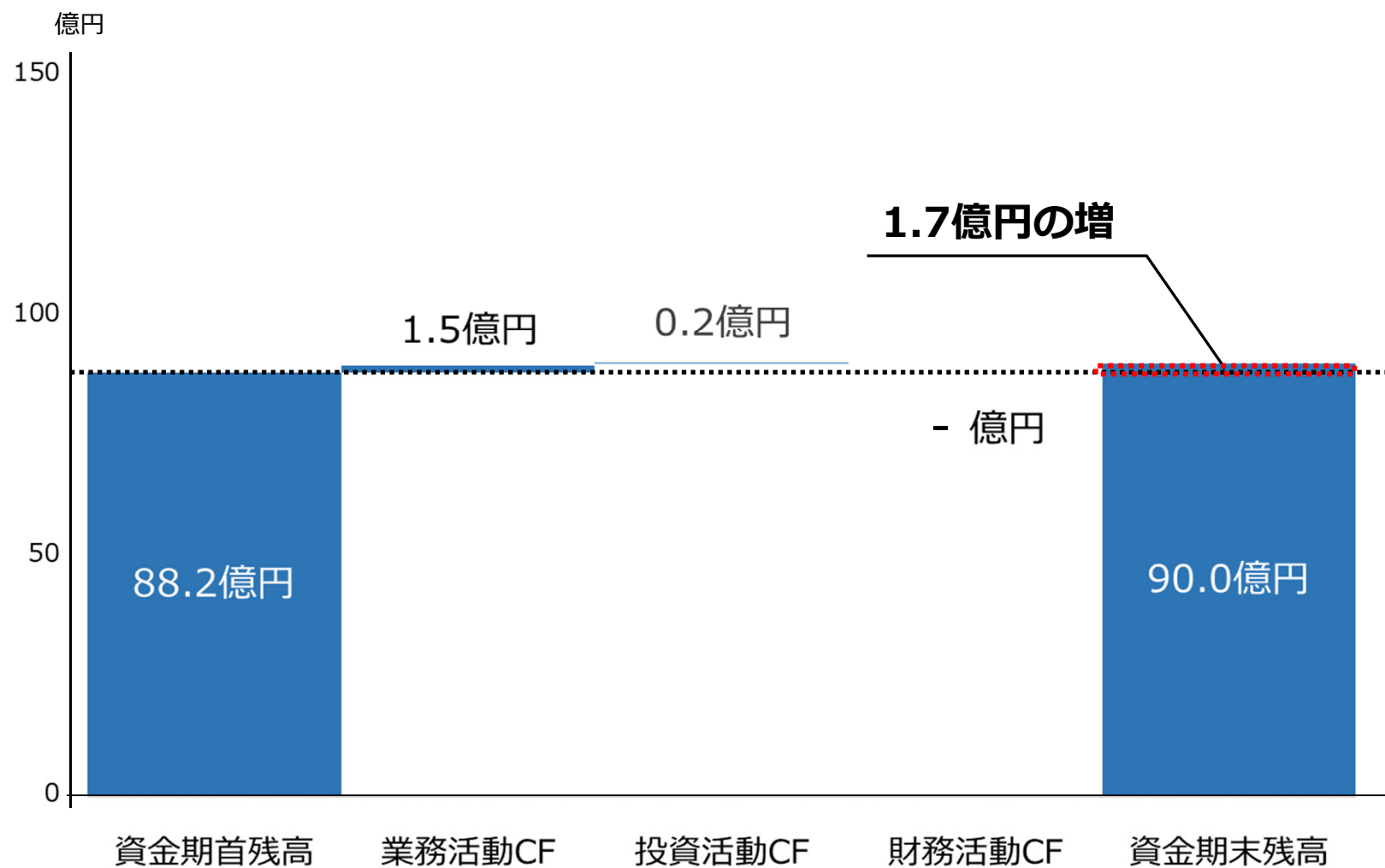


注 ( ) 内は、令和4年度末の貸付残高である。

## 2 グラフで見る決算書

公営企業資金等運用事業会計

### (6) キャッシュフローグラフ



# 相模川総合開発共同事業会計 酒匂川総合開発事業会計



# 1 決算の概要

相模川総合開発共同事業会計  
酒匂川総合開発事業会計

## (1) 相模川総合開発共同事業会計

(単位：百万円)

科目等		年度	令和4年度	令和3年度	増減額
			決算額 A	決算額 B	A - B
収益的収支	収 入		1,820	1,764	56
	支 出		1,820	1,764	56
資本的収支	収 入		634	181	453
	支 出		634	181	453
合 計	収 入		2,455	1,945	509
	支 出		2,455	1,945	509

## (2) 酒匂川総合開発事業会計

(単位：百万円)

科目等		年度	令和4年度	令和3年度	増減額
			決算額 A	決算額 B	A - B
収益的収支	収 入		1,501	1,324	176
	支 出		1,501	1,324	176
資本的収支	収 入		484	673	△ 188
	支 出		484	673	△ 188
合 計	収 入		1,985	1,997	△ 11
	支 出		1,985	1,997	△ 11

ダム施設等の維持管理など経費全額を各事業者からの受託収入で賄っており、収入と支出が同額であるため、当年度損益は生じない。

# (参考) 令和4年度の主要事業に係る予算・決算額対比表

(単位：千円)

会計名	事業名等	予算額				決算額	翌年度繰越額
		当初予算額	補正予算額	繰越等	合計		
水道事業会計	管路更新推進事業	20,453,548	0	3,505,110	23,958,658	17,154,618	5,133,460
	電気機械設備等更新事業	3,344,062	0	201,401	3,545,463	787,020	2,127,131
	寒川浄水場排水処理施設管理事業	668,881	0	0	668,881	652,574	0
	漏水対策強化事業	219,340	0	0	219,340	88,491	0
	水道料金関連業務委託事業	1,661,946	0	0	1,661,946	1,570,857	0
	神奈川県営水道事業審議会運営事業	2,112	0	0	2,112	1,404	0
	工事現場管理の遠隔化	1,457	0	0	1,457	591	0
	水道スマートメーター導入に向けた共同研究	8,800	0	0	8,800	456	0
	水道施設耐震化事業（一部再掲）	21,032,970	0	3,578,495	24,611,465	17,548,601	5,245,059
	応急給水体制整備促進事業	199,156	0	0	199,156	175,730	0
	災害時体制強化のための総合訓練	500	0	0	500	0	0
	災害時の受援体制の強化	500	0	0	500	451	0
	水道施設の保安対策事業	140,403	0	0	140,403	123,215	0
	水道施設浸水対策事業	122,918	0	27,670	150,588	127,904	0
	水道施設停電対策事業	22,044	0	9,787	31,831	13,774	11,880
	水質管理のクラウド化	126,774	0	0	126,774	87,582	0
貯水槽水道適正管理推進事業	7,923	0	0	7,923	4,725	0	

※ 繰越等：前年度繰越額及び流用増減額を含む。次頁以降同様。

# (参考) 令和4年度の主要事業に係る予算・決算額対比表

(単位：千円)

会計名	事業名等	予算額				決算額	翌年度繰越額
		当初予算額	補正予算額	繰越等	合計		
水道事業会計	ウォーターサーバー設置の拡大	11,396	0	0	11,396	6,530	0
	業務システムによるDXの推進	25,314	0	0	25,314	24,794	0
	お客さま意識調査事業	12,112	0	0	12,112	7,656	0
	海外への水道技術協力事業	5,733	0	0	5,733	1,189	0
	箱根地区水道事業包括委託事業	1,049,256	0	75,270	1,124,526	1,124,526	0
	障害福祉サービス事業所への水道メーター分解作業業務委託事業	7,847	0	0	7,847	6,266	0

# (参考) 令和4年度の主要事業に係る予算・決算額対比表

(単位：千円)

会計名	事業名等	予算額				決算額	翌年度繰越額
		当初予算額	補正予算額	繰越等	合計		
電気事業会計	相模貯水池管理事業	729,189	0	0	729,189	647,443	18,921
	相模ダムリニューアル事業	1,300,972	0	113,697	1,414,669	1,240,124	123,983
	相模貯水池堆砂対策事業	1,724,088	0	0	1,724,088	1,032,891	241,241
	道志調整池保全対策事業	321,697	0	0	321,697	255,155	0
	発電所取引用計量装置整備事業	90,244	0	0	90,244	73,507	10,945
	水力発電所のオーバーホール事業	460,000	0	0	460,000	0	93,540
	工事現場管理の遠隔化	393	0	0	393	147	0
	アクア de パワーかながわ (収入)	31,375	1,265	0	32,640	32,263	0
	アクア de パワーかながわ (支出)	28,523	1,150	0	29,673	29,330	0
	開かれたダム・発電所を目指した取り組み (一部再掲)	16,598	0	0	16,598	6,808	0
	ダム・発電所地域振興助成事業	18,000	0	0	18,000	8,252	0
	電力システム改革への対応	12,925	0	0	12,925	0	0

会計名	事業名等	予算額				決算額	翌年度繰越額
		当初予算額	補正予算額	繰越等	合計		
公営企業資金等 運用事業会計	水道事業会計への長期貸付金	7,000,000	0	0	7,000,000	2,000,000	3,000,000
	さむかわ庭球場整備事業	317,308	0	0	317,308	196,912	0
	寒川町学校給食センター整備事業	2,008,000	0	247,059	2,255,059	676,280	1,578,778
	ドローン活用強化事業	3,387	0	0	3,387	2,551	0
	LINEによる情報発信	6,914	0	0	6,914	3,839	0

## (参考) 令和4年度の主要事業に係る予算・決算額対比表

(単位：千円)

会計名	事業名等	予算額				決算額	翌年度繰越額
		当初予算額	補正予算額	繰越等	合計		
相模川総合開発 共同事業会計	城山ダム施設管理事業	1,925,601	55,000	539,338	2,519,939	1,813,875	315,598
酒匂川総合 開発事業会計	三保ダム施設管理事業	1,102,258	0	467,055	1,569,313	1,225,600	207,319
	貯水池等保全対策事業	718,182	0	37,565	755,747	733,224	0