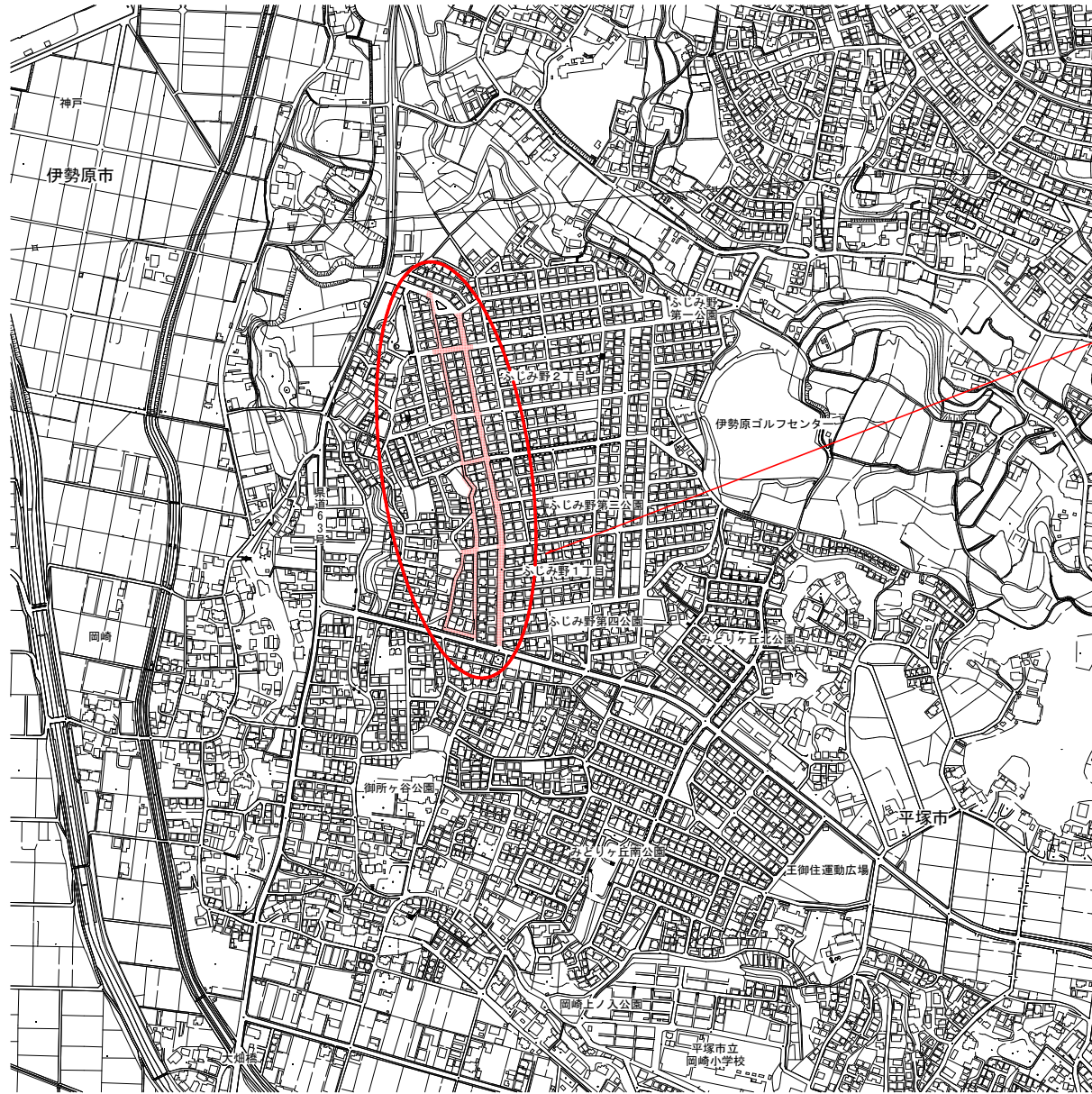


位置図 S=1/5,000



施工箇所
(平塚市ふじみ野1丁目付近)

工事概要


更新対象既設管			
CIP	φ 200 mm	L≒	90 m
CIP	φ 150 mm	L≒	440 m
CIP	φ 100 mm	L≒	670 m
仕切弁設置工			
ソフトシル	φ 200 mm	N=	3 基
ソフトシル	φ 150 mm	N=	4 基
ソフトシル	φ 100 mm	N=	9 基
不断水式仕切弁設置工			
	φ 200 mm	N=	4 基
	φ 150 mm	N=	1 基
	φ 100 mm	N=	5 基
消火栓移設工			
単口	φ 75 mm	N=	2 基
空気弁移設工			
双口	φ 75 mm	N=	1 基
配水管付替工			
	φ 50 mm	N=	1 箇所
給水管付替工			
	φ 25 mm	N=	115 箇所
	φ 20 mm	N=	4 箇所

積算条件標準図

工事名	企平第●号 平塚市ふじみ野1丁目付近 配水管改良工事 (DB方式)		
図面名	工事概要・位置図		
作成年月	令和5年6月		
縮尺	図示	図面番号	1 / 3
会社名			
事業者名	神奈川県企業庁平塚水道営業所		
メッシュ番号	333131・ 333141・333151	住宅図	西部版 P157-A-1 ~P169-B-1

※この図面は積算における標準的な考え方を示したものであり、実際の施工方法とは異なります。

現況図 S=1/1,000



積算条件標準図

工事名	企平第●号 平塚市ふじみ野1丁目付近 配水管改良工事（DB方式）		
図面名	現況図		
作成年月	令和5年6月		
縮尺	図示	図面番号	2 / 3
会社名			
事業者名	神奈川県企業庁平塚水道営業所		
メッシュ番号	333131・ 333141・333151	住宅図	西部版 P157-A-1 ~P169-B-1

※この図面は積算における標準的な考え方を示したものであり、実際の施工方法とは異なります。

給配水管付替表

交通誘導警備員は4人/日を想定

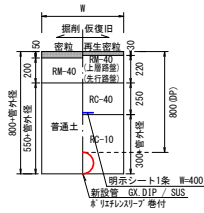
既設給水管口径	付替箇所数	新設管		道路				土被り	付替延長	付替区分	弁類		管内	宅内	メータ用継手		量水器点検		備考
		管種	口径	種別	構成	幅員	側溝				スリース	フランジ			口径(前)	口径(後)	口径	箇所数	
φ40	1	SUS	φ50	簡易	As5/20	8.1	0.65	0.80	4.1	-	φ50		宅内用			φ25以下	1		
φ25	115	SUS	φ25	簡易	As5/20	8.1	0.65	0.80	4.1	A			乙			φ25以下	115		
φ20	4	SUS	φ20	簡易	As5/20	8.1	0.65	0.80	4.1	A			乙			φ25以下	4		

- * 付替延長は、道路幅員/2=8.1/2=4.1mとする。
- * 付替箇所全箇所について、「給水管付替宅内作業工」を1カ所、「給水台帳整理工」を1枚、量水器点検清掃工を1箇所計上する。

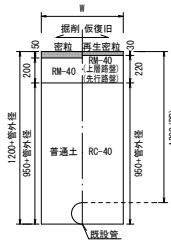
スリース計	管類計	宅内復旧工計	量水器点検計
φ50 1個	乙 119個	As 0箇所	φ25以下 120箇所
	宅内用 1個	Co 0箇所	

標準土工図 S=1/30

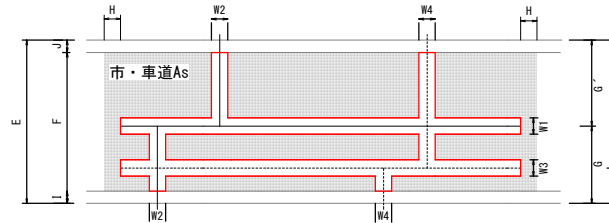
配水管布設土工
φ100・150・200
給配水管撤去土工
φ50・25・20
(市道・簡易舗装 As5/20)



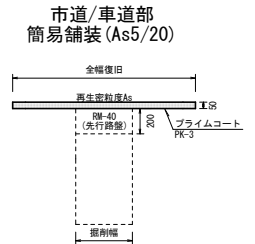
配水管撤去土工
φ100・150・200
給配水管撤去土工
φ40・25・20
(市道・簡易舗装 As5/20)



復旧標準図 S=non



復旧断面図 S=1/30

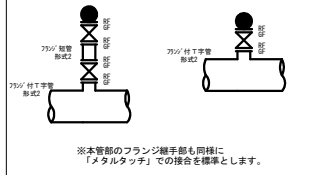


全幅	舗装幅	舗装復旧幅		側溝等幅		新設管				既設管			
		縦断方向	横断箇所	I	J	占用位置		掘削幅		占用位置		掘削幅	
						G	G'	布設土工	付替土工	g	g'	w1	w2
E	F	H1	H2			G	G'	W1	W2	g	g'	w1	w2
8100	6800	6800	-	650	650	4050	4050	口径による	500	1200	6900	口径による	500

- * 掘削幅に影響範囲0.5mを加えた幅を復旧幅とする。
- * 全路線で全幅復旧として積算する。

フランジ継手部の接合標準図

「メタルタッチ接合」



積算条件標準図

工事名	企平第●号 平塚市ふじみ野1丁目付近 配水管改良工事 (DB方式)		
図面名	給配水管付替表・標準土工図 ・復旧標準図・復旧断面図		
作成年月	令和5年6月		
縮尺	図示	図面番号	3 / 3
会社名			
事業者名	神奈川県企業庁平塚水道営業所		
メッシュ番号	333131・ 333141・333151	住宅図	西部版 P157-A-1 ~P169-B-1

※この図面は積算における標準的な考え方を示したものであり、実際の施工方法とは異なります。