

経営比較分析表（平成28年度決算）

神奈川県 湯河原町

業務名	業種名	事業名	類似団体区分	管理者の情報
法非適用	下水道事業	特定環境保全公共下水道	D2	非設置
資金不足比率(%)	自己資本構成比率(%)	普及率(%)	有収率(%)	1か月20㎡ ³ 当たり家産料金(円)
-	該当数値なし	0.61	100.00	2,740

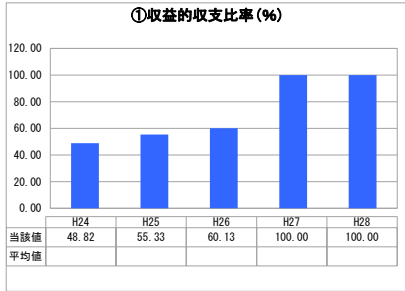
人口(人)	面積(km ²)	人口密度(人/km ²)
25,683	40.97	626.87
処理区域内人口(人)	処理区域面積(km ²)	処理区域内人口密度(人/km ²)
157	0.15	1,046.67

グラフ凡例

- 当該団体値（当該値）
- 類似団体平均値（平均値）

【】 平成28年度全国平均

1. 経営の健全性・効率性



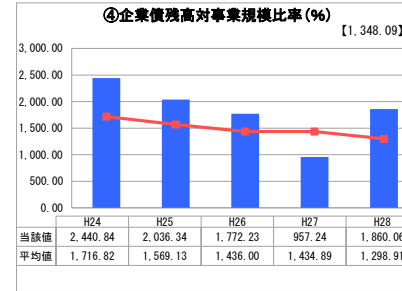
「単年度の収支」



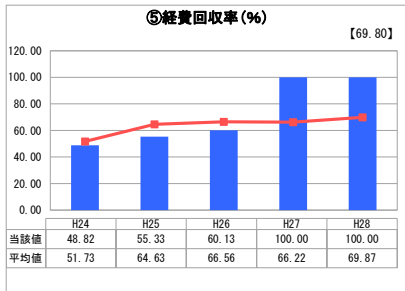
「累積欠損」



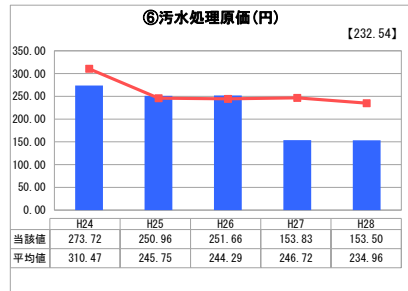
「支払能力」



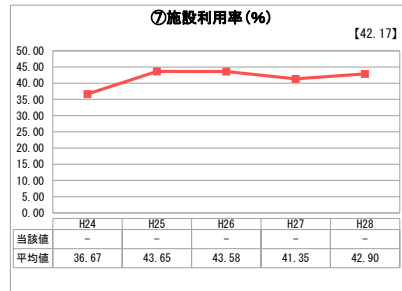
「債務残高」



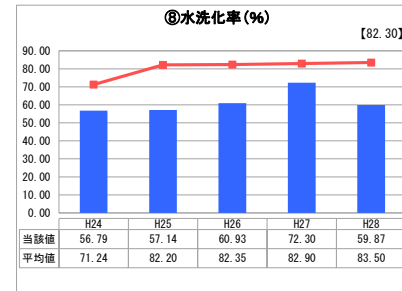
「料金水準の適切性」



「費用の効率性」



「施設の効率性」



「使用料対象の捕捉」

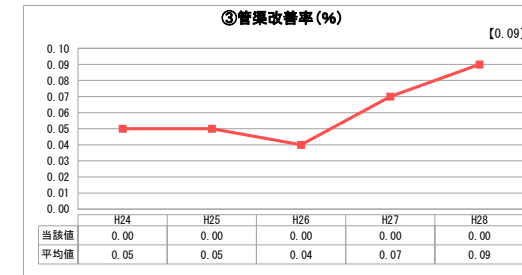
2. 老朽化の状況



「施設全体の減価償却の状況」



「管渠の経年化の状況」



「管渠の更新投資・老朽化対策の実施状況」

分析欄

1. 経営の健全性・効率性について

収益的収支比率は、経年比較においては総収益で賄えている傾向にありますが、企業債残高対事業規模比率は類似団体平均値よりも高い値になりました。しかしながら収益的収支比率及び経費回収率は100%を維持している状況にあります。

本処理区域は温泉観光地であり、ホテルなどの大規模施設が多いため、施設改造負担など水洗化率が伸び悩む傾向にあります。公共下水道事業と比較し低い値で推移している水洗化率の向上に向け接続（水洗化）の促進を図る必要がある状況です。ただし、ホテル等の1軒の接続で各数値が一気に改善する要因を持っています。

特環処理区内の管路施設の老朽化対策は不要と考えられますが、将来的に改革・更新費用の発生が予想されます。したがって収入増のため、さらなる接続（水洗化）の促進を図るため特に事業所への啓発活動並びに下水道事業の状況について住民や使用者に理解していただいた上での下水道使用料の見直し、維持管理の効率化を図る必要があります。

以上の対策を実施するため、本事業については公共下水道と合わせ平成29年度から地方公営企業法を適用し、経営状況の明確化及び計画性・透明性を向上させ、住民の理解を得ながら使用料水準の適正化を図り下水道サービスを提供していきます。

2. 老朽化の状況について

特定環境保全公共下水道事業の処理区域については、平成7年度に事業着手、処理施設については公共下水道事業で建設された施設（昭和60年に供用開始）を利用しています。

建設開始からの年月も短く管路施設の日常点検においては腐食や破損等の状況は見受けられない状況下にあります。今後も日常点検結果に注視し、地域住民生活のライフラインとしての使命を果たすよう点検に努め、老朽化の状況を確認していきます。

ただし、本処理区から下流の公共下水道処理区内管路や処理場については老朽化対策が必要な時期にあり、当該施設を利用している本処理区においても効率的な老朽化対策事業の取り組みを検討していきます。

全体総括

収益的収支比率と経費回収率は100%を維持している状況になりました。定住者においては少子高齢化による人口減少並びに節水機器の普及に伴う処理水量の減少等による使用料収入の減少が推測されます。

本処理区は公共関連特環であり、対象施設は管路施設のみですが、現状は劣化等の不具合はほとんど無いものの、施設の健全度を維持していくため、今後の日常点検や清掃等の維持管理を計画的に行い、施設老朽化に伴う支出費用の抑制を図っていく必要があります。したがって、平成29年度から地方公営企業法を適用し、今後ストックマネジメント計画を策定して、経営の効率化に取り組みます。

※ 法適用企業と類似団体区分が同じため、収益的収支比率の類似団体平均等を表示していません。

※ 平成24年度から平成25年度における各指標の類似団体平均値は、当時の事業数を基に算出していますが、企業債残高対事業規模比率及び管渠改善率については、平成26年度の事業数を基に類似団体平均値を算出しています。