

平成14年度

公立中学校等卒業者の進路状況調査

(平成15年5月1日現在)

調査の概要

この調査は、教育行政上の基礎資料を得ることを目的に、昭和31年以来実施している調査です。本年度調査の概要は、次のとおりです。

- 1 調査期日 平成15年5月1日
- 2 調査対象 (1) 県内公立中学校:417校(分校1校を含む)
(2) 県内公立盲・ろう・養護学校中学部:37校
- 3 調査事項 平成14年度卒業者に対する次の事項
 - (1) 県内・県外別、課程別、学科別の高等学校への進学者数
 - (2) 課程別、学科別の中等教育学校後期課程への進学者数
 - (3) 高等専門学校への進学者数
 - (4) 盲・ろう・養護学校高等部への進学者数
 - (5) 専修学校等への進学及び入学者数
 - (6) 公共職業能力開発施設等への入学者数
 - (7) 就職者数、就職進学者数、就職入学者数

4 用語の定義

(1) 卒業者

平成15年3月に卒業した者をいいます。

(2) 高等学校等進学者

高等学校本科(全日制・定時制・通信制)、高等学校別科、中等教育学校後期課程の本科及び別科、高等専門学校、盲・ろう・養護学校高等部の本科及び別科へ進学した者(『就職進学者』を含む)をいいます。

なお、自衛隊少年工科学校に進んだ者は、少年自衛官制度により高等学校の通信教育を受けるので、高等学校通信制の課程に含まれます。

また、次の学校への進学者及び入学者は除きます。

専修学校、各種学校(洋裁学校・予備校等)、海外の高等学校又はこれに相当する学校、会社の経営する社員教育のための施設(この学校に入った者は経常的収入があるので、『就職者』として扱います)、職業能力開発促進法に規定する公共職業能力開発施設、その他学校教育法でいう学校以外の学校に類似する教育訓練施設。

$$\text{進学率(\%)} = \frac{\text{進学者数(就職進学者を含む)}}{\text{卒業者数}} \times 100$$

(3) 専修学校高等課程進学者

専修学校の高等課程へ進学した者(『就職進学者』を含む)をいいます。

(4) 就職進学者

就職しながら(2)又は(3)の定義に該当する高等学校等又は専修学校高等課程へ進学した者をいいます。

(5) 専修学校一般課程等入学者

専修学校の一般課程、各種学校に入学した者(『就職入学者』を含む)をいいます。(2)又は(3)の定義に該当する学校にも進学している場合は、『高等学校等進学者』又は『専修学校高等課程進学者』として扱います。

(6) 公共職業能力開発施設等入学者

公共職業能力開発施設等に入学した者(『就職入学者』を含む)をいいます。(2)、(3)又は(5)の定義に該当する学校にも進学又は入学している場合は、『高等学校等進学者』、『専修学校高等課程進学者』、又は『専修学校一般課程等入学者』として扱います。

(7) 就職入学者

就職しながら(5)又は(6)の定義に該当する学校又は施設に入学した者をいいます。

(8) 就職者

給料、賃金、利潤、報酬その他経常的収入を得る仕事(自営業も含む)に就いた者をいいますが、家事手伝いや臨時的な仕事に就いた者は『就職者』とはしません。

$$\text{就職率(\%)} = \frac{\text{就職者数(就職のみの者)}}{\text{卒業者数}} \times 100$$

(9) 左記以外の者

卒業後の進路が確認できていて(1)～(8)の定義に当てはまらない者で、自宅で高等学校進学準備中の者、家事手伝い、長期にわたる入院・療養者、児童福祉施設等入所者、フリーアルバイト、海外の高等学校等に入学した者等をいいます。

(10) 死亡・不詳

平成15年5月1日までに死亡した者、行方不明の者をいいます。

結果の概要

I 公立中学校

1 概況

平成15年3月に公立中学校を卒業した生徒は68,850人で、前年度に比べ256人減少しています。

卒業生総数の減少は昭和63年度から15年連続しており、平成14年度卒業生総数はピーク時(昭和62年度卒業生総数122,167人)の56.4%となっています。

平成14年度の中学校卒業生の進路状況は、表1のとおりです。

表1 卒業生の進路状況(公立中学校)〔総括表〕

区 分	平成14年度		平成13年度		増 減	
	人 数	構成比	人 数	構成比	人 数	構成比
卒業生総数	68,850人	100.0 %	69,106人	100.0 %	△ 256人	—
高等学校等進学者	66,637人	96.8 %	66,727人	96.6 %	△ 90人	0.2 %
専修学校高等課程進学者	423人	0.6 %	386人	0.6 %	37人	—
専修学校一般課程等入学者	148人	0.2 %	155人	0.2 %	△ 7人	—
公共職業能力開発施設等入学者	35人	0.1 %	62人	0.1 %	△ 27人	—
就職者(就職のみ)	496人	0.7 %	573人	0.8 %	△ 77人	△ 0.1 %
その他の者	1,111人	1.6 %	1,203人	1.7 %	△ 92人	△ 0.1 %

(注) 1. その他の者とは、高等学校への進学準備中の者、家事手伝いの者、入院・療養者、児童福祉施設等入所者、海外の高等学校等入学者、死亡・不詳の者等です。

2. 構成比は、卒業生総数に対する割合で、小数点以下第2位を四捨五入しているため、内訳の計が100.0にならない場合があります。

(1) 高等学校等進学者(表2参照)

就職進学者を含む進学者は66,637人で、前年度に比べ90人減少しています。

進学率(96.8%)は前年度に比べ0.2ポイント上回り、調査開始以来最高であった平成11年度の96.9%に次いで高い率となっています。

(2) 専修学校高等課程進学者

進学者は423人で、前年度に比べ37人増加しました。卒業生総数に占める割合は0.6%で、前年度と同率となっています。

(3) 専修学校一般課程等入学者

入学者は148人で、前年度に比べ7人減少しています。卒業生総数に占める割合は0.2%で、前年度と同率となっています。

(4) 公共職業能力開発施設等入学者

入学者は35人で、前年度に比べ27人減少しています。卒業生総数に占める割合は0.1%で、前年度と同率となっています。

(5) 就職者

就職のみの者は496人で、前年度に比べ77人減少しています。就職率は0.7%で、0.1ポイント減少し、人数・率ともに調査開始以来最低となっています。

就職進学者及び就職入学者を含む就職者は530人で、前年度に比べ80人減少しています。

(6) その他の者

その他の者は1,111人で、前年度に比べ92人減少しています。卒業生総数に占める割合も1.6%で、前年度に比べ0.1ポイント低下しています。

主な内訳は、高等学校への進学準備中76人、家事手伝い414人、入院・療養11人、児童福祉施設等入所者16人、海外の高等学校等入学者73人などです。

「卒業生の進路別構成」及び平成12年度からの「卒業生の進路別構成の推移」は、それぞれ図1、図2のとおりです。

図1 卒業生の進路別構成（公立中学校）

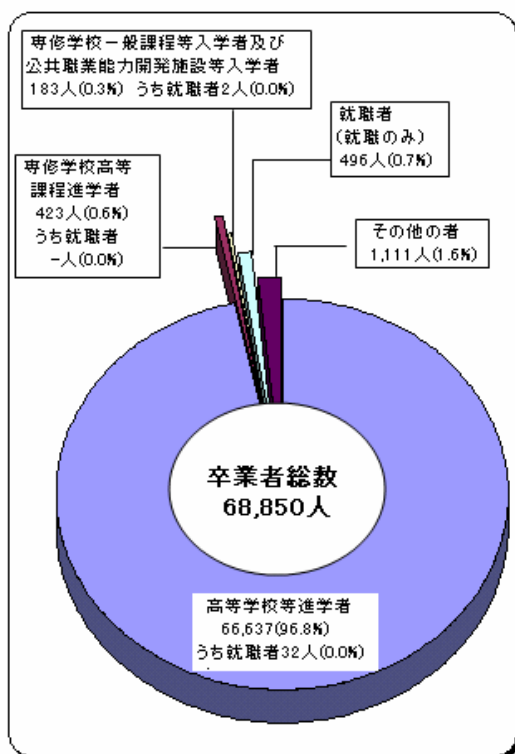
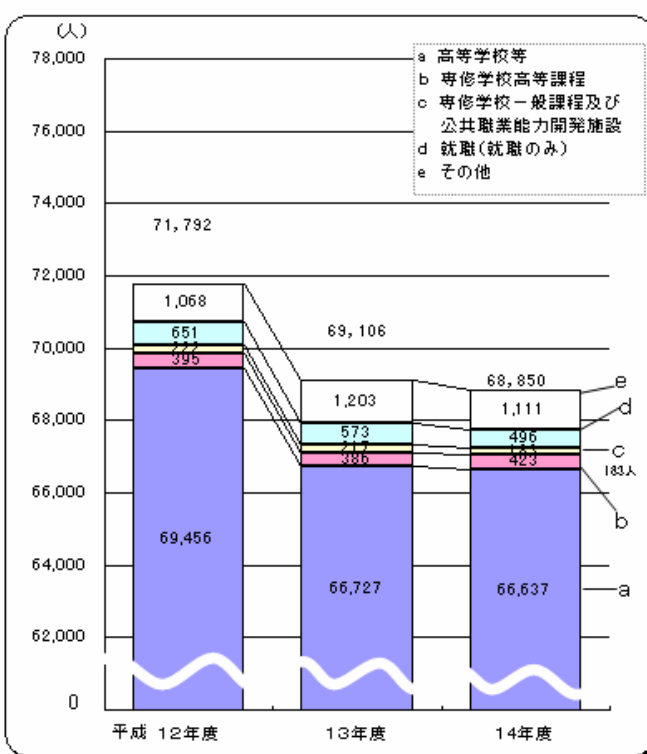
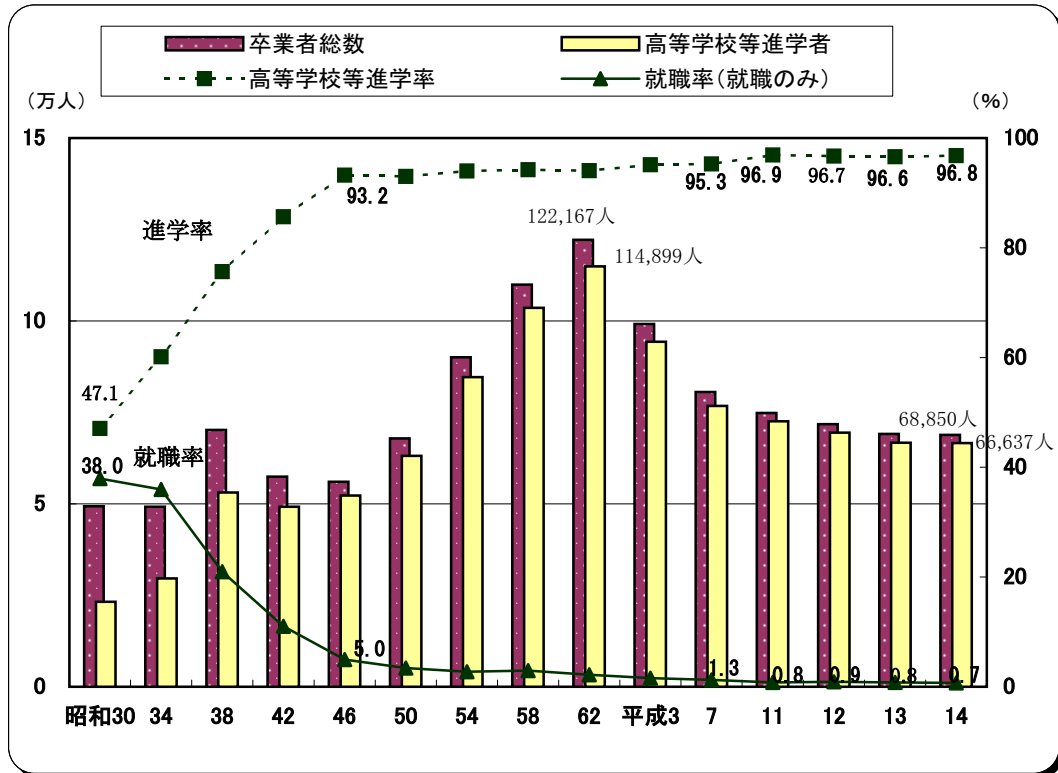


図2 卒業生の進路別構成の推移



また、進路状況の推移は、図3のとおりです。

図3 高等学校等進学者及び就職者の推移(公立中学校)



2 高等学校等進学者

平成14年度の高等学校等進学者の進学状況は、表2のとおりです。

表2 高等学校等への進学状況

区分	平成14年度		平成13年度		増減		
	人数	進学率	人数	進学率	人数	進学率	
高等学校等進学者総数	66,637人	96.8 %	66,727人	96.6 %	△ 90人	0.2 %	
本科	高等学校(全日制)進学者	62,629人	91.0 %	62,201人	90.0 %	428人	1.0 %
	高等学校(定時制)進学者	1,635人	2.4 %	1,924人	2.8 %	△ 289人	△ 0.4 %
	高等学校(通信制)進学者	1,747人	2.5 %	2,050人	3.0 %	△ 303人	△ 0.5 %
	上記以外への進学者	626人	0.9 %	552人	0.8 %	74人	0.1 %

(注)1.上記以外への進学者とは、高等学校別科、中等教育学校後期課程、高等専門学校、盲・ろう・養護学校高等部進学者です。

2.構成比は、卒業生総数に対する割合です。

(1) 高等学校(全日制課程)進学者

高等学校(全日制)進学者は62,629人で、前年度に比べ428人増加しています。

卒業生総数に占める割合は91.0%で、前年度に比べ1.0ポイント上昇しています。

学科別にみると、普通科54,000人、専門学科7,492人、総合学科1,137人となっています。

(2) 高等学校(定時制課程)進学者

高等学校(定時制)進学者は1,635人で、前年度に比べ289人減少しています。
卒業生総数に占める割合は2.4%で、前年度に比べ0.4ポイント低下しています。
学科別にみると、普通科 988人、専門学科341人、総合学科306人となっています。

(3) 高等学校(通信制課程)進学者

高等学校(通信制)進学者は1,747人で、前年度に比べ303人減少しています。
卒業生総数に占める割合は2.5%で、前年度に比べ0.5ポイント低下しています。

(4) 上記以外への進学者

上記以外への進学者は626人で、前年度に比べ74人増加しています。

内訳は、高等専門学校進学者84人、盲・ろう・養護学校高等部進学者539人、中等教育
学校後期課程本科進学者3人となっています。

また、過去10年間の卒業生総数に対する高等学校(本科)への進学率の推移は、図4のと
おりです。

図4 課程別高等学校(本科)進学率の推移(公立中学校)

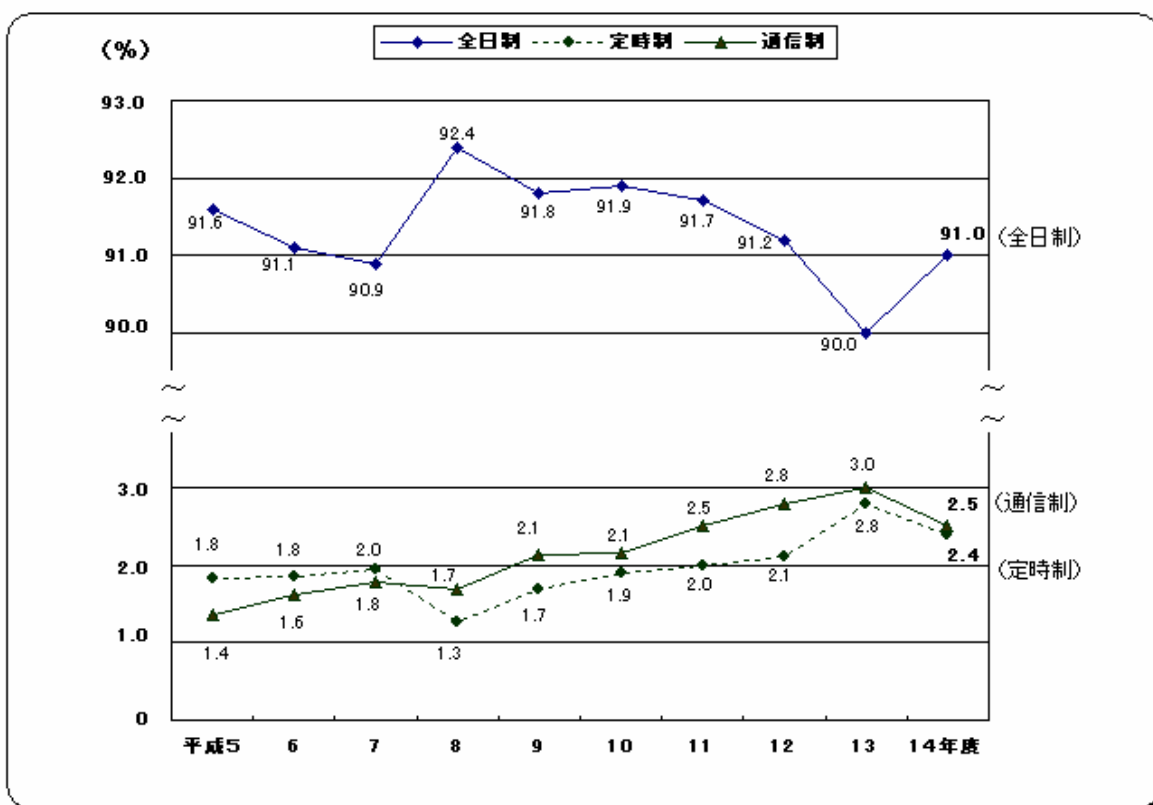
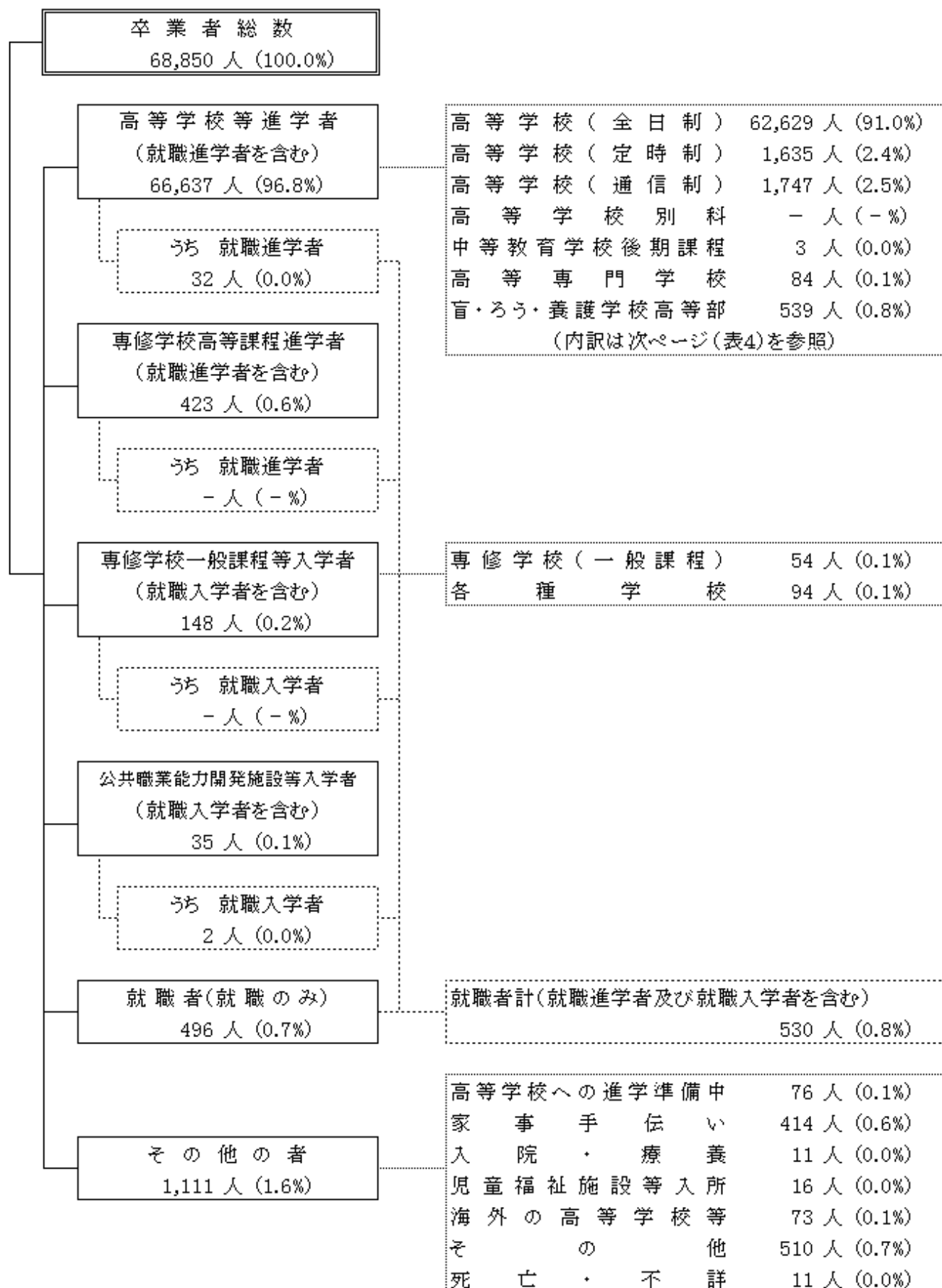


表3 公立中学校卒業者の進路状況一覧表



(注) ()内は卒業者総数に対する構成比であり、小数点以下第2位を四捨五入しているため、内訳の合計が100.0にならない場合があります。

表4 高等学校等進学者の内訳

高等学校(全日制) 62,629 人 (91.0%)	県内	公立	県立	38,512 人 (55.9%)
		私立	市立	3,680 人 (5.3%)
	県外	国・公立		261 人 (0.4%)
		私立		5,523 人 (8.0%)
		公立		42,192 人 (61.3%)
		私立		14,653 人 (21.3%)
		県外		5,784 人 (8.4%)

高等学校(定時制) 1,635 人 (2.4%)	県内	公立	県立	911 人 (1.3%)
		私立	市立	661 人 (1.0%)
	県外	公立		19 人 (0.0%)
		私立		21 人 (0.0%)
		公立		1,572 人 (2.3%)
		私立		23 人 (0.0%)
		県外		40 人 (0.1%)

高等学校(通信制) 1,747 人 (2.5%)	県内	県立		275 人 (0.4%)
		私立		585 人 (0.8%)
	県外	公立		5 人 (0.0%)
		私立		882 人 (1.3%)
		県立		860 人 (1.2%)
		私立		887 人 (1.3%)
		県外		887 人 (1.3%)

中等教育学校後期 課程本科(全日制)3 人 (0.0%)	県内	私立		2 人 (0.0%)
		国・公立		- 人 (-%)
	県外	国・公立		- 人 (-%)
		私立		1 人 (0.0%)
		私立		2 人 (0.0%)
		県外		1 人 (0.0%)

高等専門学校 84 人 (0.1%)	県外	国・公立		76 人 (0.1%)
		私立		8 人 (0.0%)

盲・ろう・養護 学校高等部 539 人 (0.8%)	県内	国・公立		521 人 (0.8%)
		私立		14 人 (0.0%)
	県外	国・公立		4 人 (0.0%)
		私立		- 人 (-%)
		国・公立		535 人 (0.8%)
		私立		4 人 (0.0%)
		県外		4 人 (0.0%)

II 公立盲・ろう・養護学校中学部

平成15年3月に公立盲・ろう・養護学校を卒業した生徒は334人で、前年度に比べ7人減少しています。

学校種別の卒業者数は、盲学校6人(盲・ろう・養護学校卒業者総数のうち1.8%)、ろう学校28人(8.4%)、養護学校300人(89.8%)となっています。

平成14年度の盲・ろう・養護学校卒業者の進路状況は、表5及び図5のとおりです。

表5 卒業者の進路状況(公立盲・ろう・養護学校中学部)

区 分	平成14年度		平成13年度		増 減	
	人 数	構成比	人 数	構成比	人 数	構成比
卒 業 者 総 数	334人	100.0 %	341人	100.0 %	△7人	—
高 等 学 校 等 進 学 者	314人	94.0 %	322人	94.4 %	△8人	△0.4 %
専修学校高等課程進学者	—	—	1人	0.3 %	△1人	△0.3 %
専修学校一般課程等入学者	—	—	—	—	—	—
公共職業能力開発施設等入学者	—	—	—	—	—	—
就 職 者 (就 職 の み)	—	—	—	—	—	—
そ の 他 の 者	20人	6.0 %	18人	5.3 %	2人	0.7 %

(注)1. その他の者とは、高等学校への進学準備中の者、家事手伝いの者、入院・療養者、児童福祉施設等入所者、海外の高等学校等入学者、死亡・不詳の者等です。

2. 構成比は、卒業者総数に対する割合で、小数点以下第2位を四捨五入しているため、内訳の計が100.0にならない場合があります。

(1) 高等学校等進学者

高等学校等進学者は314人で、前年度に比べ8人減少しています。

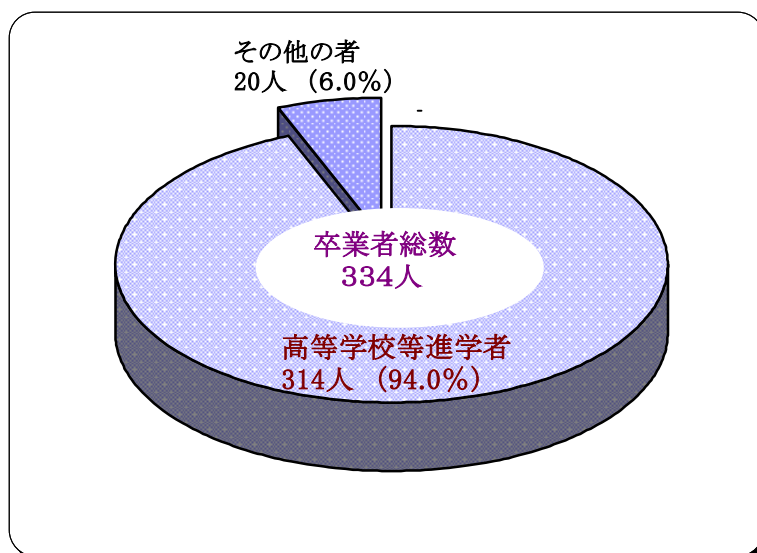
その内訳は、高等学校全日制課程4人、同定時制課程1人、同通信制課程2人、盲・ろう・養護学校高等部307人となっています。

(2) その他の者

その他の者は20人で、前年度に比べ2人増加しています。

主な内訳は、児童福祉施設等入所者18人などです。

図5 卒業者の進路別構成(公立盲・ろう・養護学校中学部)



第1表 総括表(公立中学校卒業生)

(単位:人)

区分	卒業生総数	(A) 高等学校等進学者												(B) 専修学校進学者	(C) 計	(D) 施設等能力開発	(E) 就職以外の者*	(F) 左記以外の者	(G) 死亡・不詳	(再掲)										
		高等学校						進学者																						
		全日制			通信制			定時制			別科																			
		公立	私立	国立	公立	私立	私立	公立	私立	私立	公立	私立	私立																	
平成14年度卒業生	68,850	66,637	62,629	38,512	3,680	14,653	261	5,523	1,635	1,572	23	19	21	1,747	-	3	-	84	539	423	148	54	94	35	496	1,100	11	530	593	2
平成13年度卒業生	69,106	66,727	62,201	38,131	3,685	14,654	261	5,470	1,924	1,844	39	15	26	2,050	-	-	-	72	480	386	155	64	91	62	573	1,189	14	610	508	-
平成12年度卒業生	71,792	69,456	65,442	40,796	3,780	15,060	242	5,564	1,517	1,481	...	20	16	1,983	3	-	-	58	453	395	159	51	108	63	651	1,058	10	724	478	1
平成11年度卒業生	74,865	72,579	68,661	43,126	3,989	15,740	231	5,575	1,510	1,461	10	21	18	1,872	2	-	-	72	462	368	218	78	140	61	635	997	7	720	487	-
平成10年度卒業生	77,424	74,776	71,153	45,631	4,171	15,544	248	5,559	1,473	1,428	14	11	20	1,664	1	-	-	57	428	548	266	90	176	69	671	1,077	17	757	442	4
平成9年度卒業生	78,201	75,274	71,799	45,572	4,313	16,022	243	5,649	1,318	1,274	9	16	19	1,676	-	-	-	48	433	731	346	105	241	83	806	948	13	957	453	1
平成8年度卒業生	78,588	75,452	72,641	45,552	4,308	17,188	248	5,345	992	946	11	18	17	1,324	3	-	-	57	435	989	379	144	235	76	867	822	3	1,021	439	6
平成7年度卒業生	80,561	76,751	73,231	46,641	4,307	16,328	272	5,683	1,574	1,509	22	20	23	1,439	7	-	-	43	457	1,373	485	182	303	100	1,009	829	14	1,176	474	8
平成6年度卒業生	86,290	82,130	78,616	50,436	4,397	17,463	306	6,014	1,595	1,525	31	21	18	1,392	8	-	-	66	453	1,515	527	227	300	124	1,114	865	15	1,312	469	17
平成5年度卒業生	90,601	86,364	82,956	53,319	4,582	18,260	283	6,512	1,668	1,588	26	22	32	1,242	9	-	-	49	440	1,410	672	300	372	137	1,237	758	23	1,522	475	6
横 浜 東 部	4,917	4,748	4,372	1,970	581	1,105	16	700	171	166	1	2	2	156	-	-	-	1	48	14	9	3	6	5	38	103	-	42	50	-
横 浜 北 部	4,575	4,471	4,257	2,217	67	983	39	951	60	56	-	1	3	116	-	-	-	6	32	17	12	7	5	-	11	64	-	11	34	-
横 浜 西 部	4,046	3,918	3,654	2,264	140	1,102	17	131	105	101	3	1	-	117	-	-	-	3	39	20	7	4	3	3	24	73	1	25	38	-
横 浜 中 部	4,695	4,557	4,207	2,072	568	1,385	24	158	157	155	1	1	-	162	-	-	-	1	30	18	4	1	3	1	35	79	1	38	37	-
横 浜 南 部	3,926	3,824	3,551	2,072	346	1,049	10	74	134	131	3	-	-	106	-	-	-	-	33	17	3	-	3	1	25	54	2	26	33	-
横 浜 臨 海	3,651	3,560	3,265	1,714	391	1,045	10	105	119	117	-	1	1	139	-	-	-	2	35	9	9	4	5	2	20	49	2	20	34	-
川 崎 南 部	3,480	3,323	3,066	1,188	703	424	15	736	132	127	-	2	3	83	-	-	-	2	40	12	5	1	4	6	36	98	-	40	58	-
川 崎 北 部	5,080	4,938	4,669	2,329	456	489	40	1,355	128	116	2	2	8	90	-	-	-	7	44	20	13	1	12	1	28	77	3	31	54	-
横 須 賀 三 浦	5,070	4,933	4,712	2,916	343	1,413	10	30	121	121	-	-	-	70	-	-	-	1	29	14	17	2	15	-	34	71	1	39	26	-
鎌 倉 藤 沢	4,249	4,134	3,899	2,504	21	1,301	16	57	71	70	1	-	-	133	-	-	-	4	26	22	10	-	10	2	33	48	-	34	30	-
茅 ヶ 崎	2,515	2,462	2,311	1,726	6	551	3	25	58	57	1	-	-	73	-	-	-	2	18	5	6	4	2	1	17	23	1	17	9	-
平 塚	3,248	3,182	3,079	2,394	3	654	4	24	35	34	-	1	-	35	-	-	-	6	27	12	-	-	-	-	22	32	-	23	26	-
秦 野 伊 勢 原	2,585	2,507	2,376	1,900	2	415	8	51	56	55	-	1	-	56	-	-	-	17	21	6	-	-	6	-	19	32	-	20	19	-
東 海 西 原	3,385	3,303	3,204	2,246	9	818	2	129	36	35	-	-	1	22	-	-	-	12	29	12	7	3	4	-	25	38	-	26	29	-
厚 木 老 老 名 愛 甲	3,775	3,594	3,423	2,737	24	551	11	100	56	53	1	2	-	93	-	-	-	4	18	52	15	10	5	4	34	76	-	37	20	-
大 和 厩 間 綾 瀬	3,614	3,434	3,204	2,412	15	598	8	171	94	92	2	-	-	105	-	-	-	4	27	60	8	4	4	4	38	70	-	41	31	-
相 模 原 南 部	2,644	2,546	2,377	1,635	3	464	5	270	44	37	5	2	-	94	-	-	-	9	22	31	5	-	5	-	20	42	-	21	24	-
相 模 原 北 部 津 久 井	3,395	3,203	3,003	2,216	2	306	23	456	58	49	3	3	3	97	-	-	-	20	25	67	12	10	2	5	37	71	-	39	41	2

(注) 1. *「左記以外の者」の内訳は、第9表を参照してください。また、★「就職及び就職進・入学者」の内訳は、第8表を参照してください。

2. 平成10年度までは、中等教育学校後期課程の区分で調査をいたしません。

3. 平成9年度卒業生以前は(D)公共職業能力開発施設等については、(C)専修学校一般課程等入学者として調査いたしました。

第2表 総括表＜構成比＞(公立中学校卒業者)

区分	卒業 者 総 数	(A) 高等学校等進学者														(B) 専修課程進学校高等者	(C) 計	(D) 公施公共職業等能力開発者	(E) 八就就職の者み者	(F) 左記以外の者*	(G) 死亡・不詳	(再掲)								
		高等学校本科							高等学校別科													専修課程 専一 修 校 校	専修課程 専一 修 校 校	75 卒 業 者	就 職 進 入 学 者 ★					
		計			全日		定時		計			全日		定時												専修課程 専一 修 校 校	専修課程 専一 修 校 校			
		県立	市立	私立	県内	私立	県外	公立	私立	公立	私立	公立	私立	公立	私立															
平成14年度卒業生	100.0	96.8	91.0	55.9	5.3	21.3	0.4	8.0	2.4	2.3	0.0	0.0	0.0	2.5	-	0.0	-	0.1	0.8	0.6	0.2	0.1	0.1	0.1	1.6	0.0	0.8	0.9	0.0	
平成13年度卒業生	100.0	96.6	90.0	55.2	5.3	21.2	0.4	7.9	2.8	2.7	0.1	0.0	0.0	3.0	-	-	-	0.1	0.7	0.6	0.2	0.1	0.1	0.1	1.7	0.0	0.9	0.7	-	
平成12年度卒業生	100.0	96.7	91.2	56.8	5.3	21.0	0.3	7.8	2.1	2.1	...	0.0	0.0	2.8	0.0	-	-	0.1	0.6	0.6	0.2	0.1	0.2	0.1	0.9	1.5	0.0	1.0	0.7	0.0
平成11年度卒業生	100.0	96.9	91.7	57.6	5.3	21.0	0.3	7.4	2.0	2.0	0.0	0.0	0.0	2.5	0.0	-	-	0.1	0.6	0.5	0.3	0.1	0.2	0.1	0.8	1.3	0.0	1.0	0.7	-
平成10年度卒業生	100.0	96.6	91.9	58.9	5.4	20.1	0.3	7.2	1.9	1.8	0.0	0.0	0.0	2.1	0.0	0.1	0.6	0.7	0.3	0.1	0.2	0.1	0.9	1.4	0.0	1.0	0.6	0.0
平成9年度卒業生	100.0	96.3	91.8	58.3	5.5	20.5	0.3	7.2	1.7	1.6	0.0	0.0	0.0	2.1	-	0.1	0.6	0.9	0.4	0.1	0.3	0.1	1.0	1.2	0.0	1.2	0.6	0.0
平成8年度卒業生	100.0	96.0	92.4	58.0	5.5	21.9	0.3	6.8	1.3	1.2	0.0	0.0	0.0	1.7	0.0	0.1	0.6	1.3	0.5	0.2	0.3	0.1	1.1	1.0	0.0	1.3	0.6	0.0
平成7年度卒業生	100.0	95.3	90.9	57.9	5.3	20.3	0.3	7.1	2.0	1.9	0.0	0.0	0.0	1.8	0.0	0.1	0.6	1.7	0.6	0.2	0.4	0.1	1.3	1.0	0.0	1.5	0.6	0.0
平成6年度卒業生	100.0	95.2	91.1	58.4	5.1	20.2	0.4	7.0	1.8	1.8	0.0	0.0	0.0	1.6	0.0	0.1	0.5	1.8	0.6	0.3	0.3	0.1	1.3	1.0	0.0	1.5	0.5	0.0
平成5年度卒業生	100.0	95.3	91.6	58.9	5.1	20.2	0.3	7.2	1.8	1.8	0.0	0.0	0.0	1.4	0.0	0.1	0.5	1.6	0.7	0.3	0.4	0.2	1.4	0.8	0.0	1.7	0.5	0.0
横 浜 東 部	100.0	96.6	88.9	40.1	11.8	22.5	0.3	14.2	3.5	3.4	0.0	0.0	0.0	3.2	-	-	-	0.0	1.0	0.3	0.2	0.1	0.1	0.1	0.8	2.1	-	0.9	1.0	-
横 浜 北 部	100.0	97.7	93.0	48.5	1.5	21.5	0.9	20.8	1.3	1.2	-	0.0	0.1	2.5	-	-	-	0.1	0.7	0.4	0.3	0.2	0.1	-	0.2	1.4	-	0.2	0.7	-
横 浜 西 部	100.0	96.8	90.3	56.0	3.5	27.2	0.4	3.2	2.6	2.5	0.1	0.0	-	2.9	-	-	-	1.0	1.0	0.5	0.2	0.1	0.1	0.1	0.6	1.8	0.0	0.6	0.9	-
横 浜 中 部	100.0	97.1	89.6	44.1	12.1	29.5	0.5	3.4	3.3	3.3	0.0	0.0	-	3.5	-	-	-	0.6	0.6	0.4	0.1	0.0	0.1	0.0	0.7	1.7	0.0	0.8	0.8	-
横 浜 南 部	100.0	97.4	90.4	52.8	8.8	26.7	0.3	1.9	3.4	3.3	0.1	-	-	2.7	-	-	-	0.8	0.4	0.4	0.1	-	0.1	0.0	0.6	1.4	0.1	0.7	0.8	-
横 浜 臨 海	100.0	97.5	89.4	46.9	10.7	28.6	0.3	2.9	3.3	3.2	-	0.0	0.0	3.8	-	-	-	1.0	1.0	0.2	0.2	0.1	0.1	0.1	0.5	1.3	0.1	0.5	0.9	-
川 崎 南 部	100.0	95.5	88.1	34.1	20.2	12.2	0.4	21.1	3.8	3.6	-	0.1	0.1	2.4	-	-	-	0.1	1.1	0.3	0.1	0.0	0.1	0.2	1.0	2.8	-	1.1	1.7	-
川 崎 北 部	100.0	97.2	91.9	45.8	9.0	9.6	0.8	26.7	2.5	2.3	0.0	0.0	0.2	1.8	-	-	-	0.1	0.9	0.4	0.3	0.0	0.2	0.0	0.6	1.5	0.1	0.6	1.1	-
横 須 賀 三 浦	100.0	97.3	92.9	57.5	6.8	27.9	0.2	0.6	2.4	2.4	-	-	-	1.4	-	-	-	0.6	0.6	0.3	0.3	0.0	0.3	-	0.7	1.4	0.0	0.8	0.5	-
鎌 倉 藤 沢	100.0	97.3	91.8	58.9	0.5	30.6	0.4	1.3	1.7	1.6	0.0	-	-	3.1	-	-	-	0.6	0.6	0.5	0.2	-	0.2	0.0	0.8	1.1	-	0.8	0.7	-
茅 ヶ 野	100.0	97.9	91.9	68.6	0.2	21.9	0.1	1.0	2.3	2.3	0.0	-	-	2.9	-	-	-	0.1	0.7	0.2	0.2	0.2	0.1	0.0	0.7	0.9	0.0	0.7	0.4	-
平 塚	100.0	98.0	94.8	73.7	0.1	20.1	0.1	0.7	1.1	1.0	-	0.0	-	1.1	-	-	-	0.8	0.4	0.4	-	-	-	-	0.7	1.0	-	0.7	0.8	-
秦 野 伊 勢 原	100.0	97.0	91.9	73.5	0.1	16.1	0.3	2.0	2.2	2.1	-	0.0	-	2.2	-	-	-	0.7	0.8	0.2	0.2	-	0.2	-	0.7	1.2	-	0.8	0.7	-
西 原	100.0	97.6	94.7	66.4	0.3	24.2	0.1	3.8	1.1	1.0	-	-	-	0.6	-	-	-	0.4	0.9	0.4	0.2	0.1	0.1	-	0.7	1.1	-	0.8	0.9	-
県 東 大 海 老 名 愛 甲	100.0	95.2	90.7	72.5	0.6	14.6	0.3	2.6	1.5	1.4	0.0	0.1	-	2.5	-	-	-	0.5	1.4	0.4	0.4	0.3	0.1	0.1	0.9	2.0	-	1.0	0.5	-
大 和 座 間 綾 瀬	100.0	95.0	88.7	66.7	0.4	16.5	0.2	4.7	2.6	2.5	0.1	-	-	2.9	-	-	-	0.7	1.7	1.7	0.2	0.1	0.1	0.1	1.1	1.9	-	1.1	0.9	-
相 模 原 南 部	100.0	96.3	89.9	61.8	0.1	17.5	0.2	10.2	1.7	1.4	0.2	0.1	-	3.6	-	-	-	0.3	0.8	1.2	0.2	-	0.2	-	0.8	1.6	-	0.8	0.9	-
相 模 原 北 部 津 久 井	100.0	94.3	88.5	65.3	0.1	9.0	0.7	13.4	1.7	1.4	0.1	0.1	0.1	2.9	-	-	-	0.6	0.7	2.0	0.4	0.3	0.1	0.1	1.1	2.1	-	1.1	1.2	0.1

(注) 1. *「左記以外の者」の内訳は、第9表を参照してください。また、★「就職及び就職進入学」の内訳は、第8表を参照してください。
 2. 平成10年度までは、中等教育学校後期課程の区分で調査をしています。
 3. 平成9年度卒業生以前は(D)公共職業能力開発施設等については、(C)専修学校一般課程等入学の内訳として調査しています。
 4. 構成比は、卒業者総数に対する割合であり、小数点以下第2位を四捨五入しているため、合計が100.0にならない場合があります。

第3表 高等学校(全日制の課程)への普通科・専門学科・総合学科別進学状況

(単位:人)

区分	全日制進学者			県内						県外																
	総数			公立			私立			国・公立			私立													
	計	普通科	専門学科	計	普通科	専門学科	総合学科	計	普通科	専門学科	総合学科	計	普通科	専門学科	総合学科											
平成14年度卒業生	62,629	54,000	7,492	1,137	42,192	35,440	5,750	1,002	33,520	4,498	494	1,920	1,252	508	14,653	13,336	1,187	130	261	200	58	3	5,523	5,024	497	2
平成13年度卒業生	62,201	53,297	8,328	576	41,816	35,201	6,181	434	33,163	4,731	237	2,038	1,450	197	14,654	13,110	1,409	135	261	182	77	2	5,470	4,804	661	5
平成12年度卒業生	65,442	56,398	8,804	240	44,576	37,839	6,500	237	35,742	4,817	237	2,097	1,683	...	15,060	13,539	1,521	...	242	177	63	2	5,564	4,843	720	1
平成11年度卒業生	68,661	59,127	9,297	237	47,115	40,098	6,781	236	37,831	5,059	236	2,267	1,722	...	15,740	14,009	1,731	...	231	174	56	1	5,575	4,846	729	-
平成10年度卒業生	71,153	61,132	9,783	238	49,802	42,762	6,804	236	40,327	5,068	236	2,435	1,736	...	15,544	13,506	2,038	...	248	182	65	1	5,559	4,682	876	1
平成9年度卒業生	71,799	61,672	9,889	238	49,885	42,833	6,816	236	40,281	5,055	236	2,552	1,761	...	16,022	13,926	2,096	...	243	186	55	2	5,649	4,727	922	-
平成8年度卒業生	72,641	62,189	10,219	233	49,860	42,774	6,855	231	40,226	5,095	231	2,548	1,760	...	17,188	14,731	2,457	...	248	196	50	2	5,345	4,488	857	-
平成7年度卒業生	73,231	62,724	10,271	236	50,948	43,738	6,974	236	41,228	5,177	236	2,510	1,797	...	16,328	14,166	2,162	...	272	203	69	-	5,683	4,617	1,066	-
平成6年度卒業生	78,616	67,467	11,149	...	54,833	47,440	7,393	...	44,854	5,582	...	2,586	1,811	...	17,463	14,978	2,485	...	306	223	83	...	6,014	4,826	1,188	...
平成5年度卒業生	82,956	71,534	11,422	...	57,901	50,413	7,488	...	47,668	5,651	...	2,745	1,837	...	18,260	15,687	2,573	...	283	225	58	...	6,512	5,209	1,303	...
横 浜 東 部	4,372	3,570	724	91	2,551	1,974	482	85	1,743	194	33	231	298	52	1,105	958	141	6	16	12	4	-	700	613	87	-
横 浜 北 部	4,257	3,970	263	24	2,284	2,119	143	22	2,108	102	7	11	41	15	983	901	82	-	39	31	8	-	951	919	30	2
横 浜 西 部	3,654	3,108	518	28	2,404	2,027	352	25	1,945	314	5	82	38	20	1,102	964	136	2	17	14	2	1	131	103	28	-
横 浜 中 部	4,207	3,591	564	52	2,640	2,223	377	40	1,791	274	7	482	103	33	1,385	1,224	150	11	24	17	6	1	158	127	31	-
横 浜 南 部	3,551	3,086	413	52	2,418	2,063	307	48	1,850	217	5	213	90	43	1,049	965	80	4	10	9	1	-	74	49	25	-
横 浜 臨 海	3,265	2,876	354	35	2,105	1,849	229	27	1,563	150	1	286	79	26	1,045	953	84	8	10	6	4	-	105	68	37	-
川 崎 南 部	3,066	2,153	742	171	1,891	1,123	597	171	788	231	169	335	366	2	424	372	52	-	15	11	4	-	736	647	89	-
川 崎 北 部	4,669	4,067	583	19	2,785	2,333	434	18	2,063	248	18	270	186	-	489	434	55	-	40	30	9	1	1,355	1,270	85	-
横 須 賀 三 浦	4,712	3,835	556	321	3,259	2,575	367	317	2,562	350	4	13	17	313	1,413	1,226	183	4	10	8	2	-	30	26	4	-
鎌 倉 藤 沢	3,899	3,608	252	39	2,525	2,351	171	3	2,341	163	-	10	8	3	1,301	1,188	77	36	16	15	1	-	57	54	3	-
茅 ヶ 崎	2,311	2,125	174	12	1,732	1,575	156	1	1,574	151	1	1	5	-	551	529	11	11	3	3	-	-	25	18	7	-
平 塚	3,079	2,577	479	23	2,397	1,929	465	3	1,928	463	3	1	2	-	654	625	9	20	4	2	2	-	24	21	3	-
秦 野 伊 勢 原	2,376	2,186	187	3	1,902	1,731	171	-	1,731	169	-	-	2	-	415	404	8	3	8	6	2	-	51	45	6	-
県 西	3,204	2,636	552	16	2,255	1,721	533	1	1,712	533	1	9	-	-	818	792	11	15	2	2	-	-	129	121	8	-
厚 木 海 老 名 愛 甲	3,423	2,944	465	14	2,761	2,326	430	5	2,305	427	5	21	3	-	551	516	26	9	11	7	4	-	100	95	5	-
大 和 座 間 綾 瀬	3,204	2,944	257	3	2,427	2,226	198	3	2,221	188	3	5	10	-	598	556	42	-	8	8	-	-	171	154	17	-
相 模 原 南 部	2,377	2,184	164	29	1,638	1,475	135	28	1,475	132	28	-	3	-	464	440	23	1	5	4	1	-	270	265	5	-
相 模 原 北 部 津 久 井	3,003	2,553	245	205	2,218	1,820	193	205	1,820	192	204	-	1	1	306	289	17	-	23	15	8	-	456	429	27	-

(注) 1. 平成6年度までは、総合学科の区分で調査をしていません。(県内の公立(市立)、私立については、平成12年度まで総合学科の区分で調査をしていません。)

第4表 高等学校(全日制の課程)への普通科・専門学科・総合学科別進学状況 <構成比>

区分	全日制進学者			県内						県外					
	総数			公立			私立			国・公立			私立		
	計	普通科	専門学科	計	普通科	専門学科	総合学科	計	普通科	専門学科	総合学科	計	普通科	専門学科	総合学科
平成14年度卒業生	100.0	86.2	12.0	1.8	67.4	56.6	9.2	1.6	53.5	7.2	0.8	23.4	21.3	1.9	0.2
平成13年度卒業生	100.0	85.7	13.4	0.9	67.2	56.6	9.9	0.7	53.3	7.6	0.4	23.6	21.1	2.3	0.2
平成12年度卒業生	100.0	86.2	13.5	0.4	68.1	57.8	9.9	0.4	54.6	7.4	0.4	23.0	20.7	2.3	...
平成11年度卒業生	100.0	86.1	13.5	0.3	68.6	58.4	9.9	0.3	55.1	7.4	0.3	22.9	20.4	2.5	...
平成10年度卒業生	100.0	85.9	13.7	0.3	70.0	60.1	9.6	0.3	56.7	7.1	0.3	21.8	19.0	2.9	...
平成9年度卒業生	100.0	85.9	13.8	0.3	69.5	59.7	9.5	0.3	56.1	7.0	0.3	22.3	19.4	2.9	...
平成8年度卒業生	100.0	85.6	14.1	0.3	68.6	58.9	9.4	0.3	55.4	7.0	0.3	23.7	20.3	3.4	...
平成7年度卒業生	100.0	85.7	14.0	0.3	69.6	59.7	9.5	0.3	56.3	7.1	0.3	22.3	19.3	3.0	...
平成6年度卒業生	100.0	85.8	14.2	...	69.7	60.3	9.4	...	57.1	7.1	...	22.2	19.1	3.2	...
平成5年度卒業生	100.0	86.2	13.8	...	69.8	60.8	9.0	...	57.5	6.8	...	22.0	18.9	3.1	...
横 浜 東 部	100.0	81.4	16.6	2.1	58.3	45.2	11.3	1.9	39.9	4.4	0.8	25.3	21.9	3.2	0.1
横 浜 北 部	100.0	93.3	6.2	0.6	53.7	49.8	3.4	0.5	49.5	2.4	0.2	23.1	21.2	1.9	-
横 浜 西 部	100.0	85.1	14.2	0.8	65.8	55.5	9.6	0.7	53.2	8.6	0.1	30.2	26.4	3.7	0.1
横 浜 中 部	100.0	85.4	13.4	1.2	62.8	52.8	9.0	1.0	42.6	6.5	0.2	32.9	29.1	3.6	0.3
横 浜 南 部	100.0	86.9	11.6	1.5	68.1	58.1	8.6	1.4	52.1	6.1	0.1	29.5	27.2	2.3	0.1
横 浜 臨 海	100.0	88.1	10.8	1.1	64.5	56.6	7.0	0.8	47.9	4.6	0.0	32.0	29.2	2.6	0.2
川 崎 南 部	100.0	70.2	24.2	5.6	61.7	36.6	19.5	5.6	25.7	7.5	5.5	13.8	12.1	1.7	-
川 崎 北 部	100.0	87.1	12.5	0.4	59.6	50.0	9.3	0.4	44.2	5.3	0.4	10.5	9.3	1.2	-
横 須 賀 三 浦	100.0	81.4	11.8	6.8	69.2	54.6	7.8	6.7	54.4	7.4	0.1	30.0	26.0	3.9	0.1
鎌 倉 藤 沢	100.0	92.5	6.5	1.0	64.8	60.3	4.4	0.1	60.0	4.2	-	33.4	30.5	2.0	0.9
茅 ヶ 丘	100.0	92.0	7.5	0.5	74.9	68.2	6.8	0.0	68.1	6.5	0.0	23.8	22.9	0.5	0.5
平 塚	100.0	83.7	15.6	0.7	77.8	62.7	15.1	0.1	62.6	15.0	0.1	21.2	20.3	0.3	0.6
伊 勢 原	100.0	92.0	7.9	0.1	80.1	72.9	7.2	-	72.9	7.1	-	17.5	17.0	0.3	0.1
西 原	100.0	82.3	17.2	0.5	70.4	53.7	16.6	0.0	53.4	16.6	0.0	25.5	24.7	0.3	0.5
厚 木 海 老 名 愛 甲	100.0	86.0	13.6	0.4	80.7	68.0	12.6	0.1	67.3	12.5	0.1	16.1	15.1	0.8	0.3
大 和 座 間 綾 瀬	100.0	91.9	8.0	0.1	75.7	69.5	6.2	0.1	69.3	5.9	0.1	18.7	17.4	1.3	-
相 模 原 南 部	100.0	91.9	6.9	1.2	68.9	62.1	5.7	1.2	62.1	5.6	1.2	19.5	18.5	1.0	0.0
相 模 原 北 部 津 久 井	100.0	85.0	8.2	6.8	73.9	60.6	6.4	6.8	60.6	6.4	6.8	10.2	9.6	0.6	-

(注) 1. 平成6年度までは、総合学科の区分で調査をしていません。(県内の公立(市立)、私立については、平成12年度まで総合学科の区分で調査をしていません。)
 2. 構成比は全日制進学者総数に対する割合であり、小数点以下第2位を四捨五入しているため、内訳の合計が100.0にならない場合があります。

第5表

高等学校(定時制の課程)への普通科・専門学科・総合学科別進学状況

(単位:人)

区分	定時制進学者数			県内										県外											
	計	普通科	専門学科	計	公立			私立			公立			私立											
					普通科	専門学科	総合学科	普通科	専門学科	総合学科	普通科	専門学科	総合学科	普通科	専門学科	総合学科									
																	計	普通科	専門学科	総合学科	計	普通科	専門学科	総合学科	
平成14年度卒業生	1,635	988	341	306	1,572	955	337	280	636	275	319	62	280	23	19	15	1	3	21	18	3	-	
平成13年度卒業生	1,924	1,110	536	278	1,844	1,075	532	237	702	358	373	174	237	39	15	11	4	-	26	24	-	2	
平成12年度卒業生	1,517	939	577	1	1,481	912	569	...	580	303	332	266	-	20	12	7	1	16	15	1	-	-	
平成11年度卒業生	1,510	910	600	-	1,461	866	595	...	556	297	310	298	-	10	10	-	21	17	4	-	18	17	1	-	
平成10年度卒業生	1,473	881	592	-	1,428	839	589	...	533	281	306	308	-	14	14	-	11	10	1	-	20	18	2	-	
平成9年度卒業生	1,318	772	546	-	1,274	733	541	...	462	251	271	290	-	9	9	-	16	12	4	-	19	18	1	-	
平成8年度卒業生	992	639	353	-	946	595	351	...	353	168	242	183	-	11	11	-	18	16	2	-	17	17	-	-	
平成7年度卒業生	1,574	957	617	-	1,509	899	610	...	596	273	303	337	-	22	22	-	20	14	6	...	23	22	1	-	
平成6年度卒業生	1,595	989	606	...	1,525	924	601	...	644	298	280	303	-	31	31	-	21	16	5	...	18	18	-	...	
平成5年度卒業生	1,668	1,082	586	...	1,588	1,007	581	...	723	301	284	280	-	26	25	1	22	20	2	...	32	30	2	...	
横浜東部	171	78	53	40	166	75	52	39	43	40	32	12	39	1	2	1	1	-	2	2	-	-	
横浜北部	60	27	11	22	56	23	11	22	9	11	14	-	22	-	1	1	-	-	3	3	-	-	
横浜西部	105	56	18	31	101	55	18	28	42	18	13	-	28	3	1	1	-	-	-	-	-	-	
横浜中部	157	95	21	41	155	94	21	40	40	20	54	1	40	1	1	1	-	-	-	-	-	-	
横浜南部	134	58	24	52	131	58	24	49	20	23	38	1	49	3	-	-	-	-	-	-	-	-	
横浜臨海部	119	47	22	50	117	45	22	50	34	21	11	1	50	-	1	1	-	-	1	1	-	-	
川崎南部	132	92	40	-	127	87	40	-	13	3	74	37	-	-	2	2	-	-	3	3	-	-	
川崎北部	128	94	29	5	116	87	27	2	14	17	73	10	2	2	2	2	-	-	1	8	6	2	
横須賀三浦	121	44	28	49	121	44	28	49	41	28	3	-	49	-	-	-	-	-	-	-	-	-	
鎌倉	71	66	3	2	70	66	3	1	65	3	1	-	1	1	-	-	-	-	-	-	-	-	
茅ヶ崎	58	53	4	1	57	53	4	-	53	4	-	-	-	1	-	-	-	-	-	-	-	-	
平塚	35	20	15	-	34	19	15	-	19	15	-	-	-	-	1	1	-	-	-	-	-	-	
秦野	56	51	5	-	55	50	5	-	50	5	-	-	-	-	1	1	-	-	-	-	-	-	
伊勢原	36	21	15	-	35	21	14	-	21	14	-	-	-	-	-	-	-	-	-	-	-	-	
西原	56	45	10	1	53	43	10	-	42	10	1	-	-	1	2	2	-	-	1	-	-	-	
厚木	94	82	10	2	92	82	10	-	78	10	4	-	-	2	-	-	-	-	-	-	-	-	
海老名	44	16	21	7	37	16	21	-	15	21	1	-	-	5	2	2	-	-	2	-	-	-	
愛甲	58	43	12	3	49	37	12	-	37	12	-	-	-	3	3	3	-	-	3	3	-	-	
愛宕																									
相模原南部																									
相模原北部																									
津久井																									

1. 平成6年度までは、総合学科の区分で調査をしません。(県外公立については、平成7年度まで、県内の公立(市立)、私立については、平成12年度まで総合学科の区分で調査をしません。)

(注)

第6表

高等学校(定時制の課程)への普通科・専門学科・総合学科別進学状況 <構成比>

(単位:%)

区分	定時制進学者数			県内						県外													
	計	普通科	専門学科	総合学科	公立			私立			公立			私立									
					普通科	専門学科	総合学科	普通科	専門学科	総合学科	普通科	専門学科	総合学科	普通科	専門学科	総合学科							
																	計	普通科	専門学科	総合学科	計	普通科	専門学科
平成14年度卒業生	100.0	60.4	20.9	18.7	58.4	20.6	17.1	38.9	16.8	19.5	3.8	17.1	1.4	...	1.4	1.2	0.9	0.1	0.2	1.1	0.2	-	
平成13年度卒業生	100.0	57.7	27.9	14.4	55.9	27.7	12.3	36.5	18.6	19.4	9.0	12.3	2.0	...	2.0	0.8	0.6	0.2	-	1.4	1.2	-	0.1
平成12年度卒業生	100.0	61.9	38.0	0.1	60.1	37.5	...	38.2	20.0	21.9	17.5	1.3	0.8	0.5	0.1	1.1	1.0	0.1	-
平成11年度卒業生	100.0	60.3	39.7	-	57.4	39.4	...	36.8	19.7	20.5	19.7	...	0.7	0.7	-	1.4	1.1	0.3	-	1.2	1.1	0.1	-
平成10年度卒業生	100.0	59.8	40.2	-	57.0	40.0	...	36.2	19.1	20.8	20.9	...	1.0	1.0	-	0.7	0.7	0.1	-	1.4	1.2	0.1	-
平成9年度卒業生	100.0	58.6	41.4	-	55.6	41.0	...	35.1	19.0	20.6	22.0	...	0.7	0.7	-	1.2	0.9	0.3	-	1.4	1.4	0.1	-
平成8年度卒業生	100.0	64.4	35.6	-	60.0	35.4	...	35.6	16.9	24.4	18.4	...	1.1	1.1	-	1.8	1.6	0.2	-	1.7	1.7	-	-
平成7年度卒業生	100.0	60.8	39.2	-	57.1	38.8	...	37.9	17.3	19.3	21.4	...	1.4	1.4	0.0	1.3	0.9	0.4	...	1.5	1.4	0.1	-
平成6年度卒業生	100.0	62.0	38.0	...	57.9	37.7	...	40.4	18.7	17.6	19.0	...	1.9	1.9	-	1.3	1.0	0.3	...	1.1	1.1	-	...
平成5年度卒業生	100.0	64.9	35.1	...	60.4	34.8	...	43.3	18.0	17.0	16.8	...	1.6	1.5	0.1	1.3	1.2	0.1	...	1.9	1.8	0.1	...
横 浜 東 部	100.0	45.6	31.0	23.4	43.9	30.4	22.8	25.1	23.4	18.7	7.0	22.8	0.6	...	0.6	1.2	0.6	0.6	-	1.2	1.2	-	-
横 浜 北 部	100.0	45.0	18.3	36.7	38.3	18.3	36.7	15.0	18.3	23.3	-	36.7	-	...	-	1.7	1.7	-	-	5.0	5.0	-	-
横 浜 西 部	100.0	53.3	17.1	29.5	52.4	17.1	26.7	40.0	17.1	12.4	-	26.7	2.9	...	2.9	1.0	1.0	-	-	-	-	-	-
横 浜 中 部	100.0	60.5	13.4	26.1	59.9	13.4	25.5	25.5	12.7	34.4	0.6	25.5	0.6	...	0.6	0.6	0.6	-	-	-	-	-	-
横 浜 南 部	100.0	43.3	17.9	38.8	43.3	17.9	36.6	14.9	17.2	28.4	0.7	36.6	2.2	...	2.2	-	-	-	-	-	-	-	-
横 浜 臨 海	100.0	39.5	18.5	42.0	37.8	18.5	42.0	28.6	17.6	9.2	0.8	42.0	-	...	-	0.8	0.8	-	-	0.8	0.8	-	-
川 崎 南 部	100.0	69.7	30.3	-	65.9	30.3	-	9.8	2.3	56.1	28.0	-	-	...	-	1.5	1.5	-	-	2.3	2.3	-	-
川 崎 北 部	100.0	73.4	22.7	3.9	68.0	21.1	1.6	10.9	13.3	57.0	7.8	1.6	1.6	...	1.6	1.6	0.8	-	0.8	6.3	4.7	1.6	-
横 須 賀 三 浦	100.0	36.4	23.1	40.5	36.4	23.1	40.5	33.9	23.1	2.5	-	40.5	-	...	-	-	-	-	-	-	-	-	-
鎌 倉 藤 沢	100.0	93.0	4.2	2.8	93.0	4.2	1.4	91.5	4.2	1.4	-	1.4	1.4	...	1.4	-	-	-	-	-	-	-	-
茅 ヶ 崎	100.0	91.4	6.9	1.7	91.4	6.9	-	91.4	6.9	-	-	-	1.7	...	1.7	-	-	-	-	-	-	-	-
平 塚	100.0	57.1	42.9	-	54.3	42.9	-	54.3	42.9	-	-	-	-	...	-	2.9	2.9	-	-	-	-	-	-
秦 野 伊 勢 原	100.0	91.1	8.9	-	89.3	8.9	-	89.3	8.9	-	-	-	-	...	-	1.8	1.8	-	-	-	-	-	-
県 西	100.0	58.3	41.7	-	58.3	38.9	-	58.3	38.9	-	-	-	-	...	-	-	-	-	-	2.8	2.8	-	-
厚 木 老 名 愛 甲	100.0	80.4	17.9	1.8	76.8	17.9	-	75.0	17.9	1.8	-	-	1.8	...	1.8	3.6	3.6	-	-	-	-	-	-
大 和 座 間 綾 瀬	100.0	87.2	10.6	2.1	87.2	10.6	-	83.0	10.6	4.3	-	-	2.1	...	2.1	-	-	-	-	-	-	-	-
相 模 原 南 部	100.0	36.4	47.7	15.9	36.4	47.7	-	34.1	47.7	2.3	-	-	11.4	...	11.4	4.5	4.5	-	-	-	-	-	-
相 模 原 北 部 津 久 井	100.0	74.1	20.7	5.2	63.8	20.7	-	63.8	20.7	-	-	-	5.2	...	5.2	5.2	5.2	-	-	5.2	5.2	-	-

(注) 1. 平成6年度までは、総合学科の区分で調査をしています。(県外公立については、平成7年度まで、県内の公立(市立)、私立については、平成12年度まで総合学科の区分で調査をしています。)
 2. 構成比は定時制進学者総数に対する割合であり、小数点以下第2位を四捨五入しているため、内訳の合計が100.0にならない場合があります。

第7表

高等学校(通信制の課程)、高等学校(別科)、高等専門学校、盲・ろう・養護学校高等部への進学状況

(単位:人)

区分	通信制進学者				高等学校別科進学者			高等専門学校進学者			盲・ろう・養護学校高等部進学者								
	計	県内		県外	計	県内		県外	計	県内		県外		計	県内		県外		
		公立	私立	公立		公立	私立	公立		私立	公立	私立	公立		私立	公立	私立	公立	私立
平成14年度卒業生	1,747	275	585	5	882	-	-	-	84	76	8	539	1	8	512	-	14	4	-
平成13年度卒業生	2,050	307	840	12	891	-	-	-	72	64	8	480	1	7	462	-	5	5	-
平成12年度卒業生	1,983	287	802	9	885	3	-	-	58	52	6	453	3	1	435	-	9	5	-
平成11年度卒業生	1,872	287	605	7	973	2	-	-	72	61	11	462	1	4	447	1	6	3	-
平成10年度卒業生	1,664	274	653	6	731	1	-	-	57	45	12	428	2	7	410	-	4	4	1
平成9年度卒業生	1,676	292	715	5	664	-	-	-	48	43	5	433	4	4	418	-	-	7	-
平成8年度卒業生	1,324	205	480	3	636	3	-	-	57	41	16	435	7	5	417	-	4	-	2
平成7年度卒業生	1,439	217	511	11	700	7	-	-	43	40	3	457	4	2	439	-	6	5	1
平成6年度卒業生	1,392	224	624	5	539	8	-	-	66	42	24	453	2	2	438	1	4	3	3
平成5年度卒業生	1,242	215	650	3	374	9	-	-	49	44	5	440	10	3	419	-	4	3	1
横 浜 東 部	156	27	50	-	79	-	-	-	1	-	1	48	-	-	47	-	1	-	-
横 浜 北 部	116	11	30	-	75	-	-	-	6	4	2	32	-	-	32	-	-	-	-
横 浜 西 部	117	8	69	-	40	-	-	-	3	2	1	39	1	1	35	-	2	-	-
横 浜 中 部	162	14	81	1	66	-	-	-	1	1	-	30	-	-	29	-	-	1	-
横 浜 南 部	106	13	54	-	39	-	-	-	-	-	-	33	-	-	32	-	-	1	-
横 浜 臨 海	139	20	43	-	76	-	-	-	2	2	-	35	-	1	32	-	2	-	-
川 崎 南 部	83	16	10	-	57	-	-	-	2	2	-	40	-	2	37	-	1	-	-
川 崎 北 部	90	11	11	-	68	-	-	-	7	5	2	44	-	-	38	-	6	-	-
横 須 賀 三 浦	70	16	25	-	29	-	-	-	1	1	-	29	-	1	28	-	-	-	-
鎌 倉 藤 沢	133	20	48	2	63	-	-	-	4	4	-	26	-	-	26	-	-	-	-
茅 ヶ 崎	73	16	20	1	36	-	-	-	2	2	-	18	-	1	17	-	-	-	-
平 塚	35	8	10	-	17	-	-	-	6	6	-	27	-	-	24	-	2	1	-
秦 野 伊 原	56	14	13	-	29	-	-	-	-	-	-	17	-	1	16	-	-	-	-
県 西	22	6	4	-	12	-	-	-	12	11	1	29	-	-	29	-	-	-	-
厚 木 海 老 名 愛 甲	93	27	24	-	42	-	-	-	4	4	-	18	-	1	17	-	-	-	-
大 和 厩 間 綾 瀬	105	19	48	-	38	-	-	-	4	4	-	27	-	-	26	-	-	1	-
相 模 原 南 部	94	8	28	1	57	-	-	-	9	9	-	22	-	-	22	-	-	-	-
相 模 原 北 部 津 久 井	97	21	17	-	59	-	-	-	20	19	1	25	-	-	25	-	-	-	-

第8表

産業別就職状況

(単位:人)

区分	就職者				第一次産業		第二次産業										第三次産業										左記以外のもの			
	合計	就職の み	就職しながら		計	農 業	林 業	計	製造 業	建設 業	計	電・熱 ガス・給 水道	情報通信 業	運輸通信 業	運輸・通信 業	卸売・小 売業	金融・保 険業	不動 産業	飲食店・宿 泊業	卸売・小 売業	飲 食 店	医療・福 祉	教育・学 習支援業	複合サ ービス業	サ ー ビ ス 業	公 務	左 記 以 外 の も の			
			専修学 校	専修学 校																								専修学 校	専修学 校	専修学 校
平成14年度卒業生	530	496	32	-	-	2	4	4	-	-	308	15	2	7	...	30	-	-	69	...	3	-	1	77	2	12				
平成13年度卒業生	610	573	36	1	-	-	6	4	-	2	365	16	9	-	...	94	89	4	27				
平成12年度卒業生	724	651	73	-	-	-	5	3	-	2	466	11	9	-	...	90	113	7	23				
平成11年度卒業生	720	635	84	1	-	-	6	3	2	1	393	27	6	-	...	126	117	8	37				
平成10年度卒業生	757	671	86	-	-	-	6	3	-	3	415	31	10	-	...	131	121	3	40				
平成9年度卒業生	957	806	151	-	-	-	5	1	3	627	39	9	-	...	138	105	5	28				
平成8年度卒業生	1,021	867	150	2	2	...	10	4	1	5	631	48	14	-	...	109	163	3	43				
平成7年度卒業生	1,176	1,009	163	3	1	...	4	3	-	1	683	49	20	-	...	208	168	3	40				
平成6年度卒業生	1,312	1,114	189	7	2	...	9	3	-	6	765	60	13	-	...	192	228	4	38				
平成5年度卒業生	1,522	1,237	277	5	3	...	9	6	-	3	853	68	21	-	...	196	330	4	37				
横 浜 東 部	42	38	4	-	-	-	-	-	-	-	28	2	1	-	...	2	-	...	6	1	-	2				
横 浜 北 部	11	11	-	-	-	-	-	-	-	-	10	1	-	-	-	-				
横 浜 西 部	25	24	1	-	-	-	-	-	-	-	18	7	-	-	...	4	1	-	-				
横 浜 中 部	38	35	3	-	-	-	-	-	-	-	22	16	-	-	...	11	5	-	-				
横 浜 南 部	26	25	1	-	-	-	-	-	-	-	13	2	-	-	...	5	4	-	-				
横 浜 臨 海	20	20	-	-	-	-	-	-	-	-	13	7	-	-	...	3	3	-	-				
川 崎 南 部	40	36	4	-	-	-	-	-	-	-	24	16	-	-	...	3	5	1	-				
川 崎 北 部	31	28	3	-	-	-	-	-	-	-	22	9	-	-	...	2	3	-	-				
横 須 賀 三 浦	39	34	5	-	-	-	-	-	-	-	18	18	-	-	...	6	7	-	-				
鎌 倉 藤 沢	34	33	1	-	-	-	-	-	-	-	18	16	-	-	...	8	6	-	-				
茅 ヶ ヶ	17	17	-	-	-	-	-	-	-	-	10	5	-	-	...	2	1	-	-				
平 塚	23	22	1	-	-	-	-	-	-	-	13	9	-	-	...	3	2	1	-				
秦 野 伊 勢 原	20	19	1	-	-	-	-	-	-	-	15	5	-	-	...	1	3	-	-				
西 栗 原	26	25	1	-	-	-	-	-	-	-	15	2	-	-	...	2	5	-	-				
厚 木 海 老 名 愛 甲	37	34	1	-	-	-	-	-	-	-	24	11	-	-	...	2	6	-	-				
大 和 座 間 磯 瀬	41	38	3	-	-	-	-	-	-	-	18	23	-	-	...	3	9	-	-				
相 模 原 南 部	21	20	1	-	-	-	-	-	-	-	9	8	-	-	...	2	5	-	-				
相 模 原 北 部 津 久 井	39	37	2	-	-	-	-	-	-	-	18	21	-	-	...	6	11	-	-				

(注) 1. 平成9年度以前就職者のうち、専修学校一般課程等へ入学の就職者については、公共職業能力開発施設等へ入学の数値も含まれています。
2. 第9表の左記以外の者とは、第1表(総括表)の「(F)左記以外の者」を表しています。
3. 「産業別就職状況」の項目は、平成14年度卒業生より、日本標準産業分類の改訂に伴い、第3次産業の区分が変わりました。

第9表

左記以外の者の内訳 (単位:人)

区分	左記以外の者の計	(内訳)					
		高進 等学 校へ の 備 中 の 人 数	家事 手 伝 い	入 院 ・ 療 養 所	そ の 他		
平成14年度卒業生	1,100	76	414	11	16	73	510
平成13年度卒業生	1,189	110	464	14	20	71	510
平成12年度卒業生	1,058	99	395	15	17	65	467
平成11年度卒業生	997	92	405	17	13	56	414
平成10年度卒業生	1,077	122	382	16	19	58	480
平成9年度卒業生	948	113	298	18	22	65	418
平成8年度卒業生	822	89	302	24	22	72	330
平成7年度卒業生	829	110	358	18	15	88	240
平成6年度卒業生	865	99	358	19	18	104	267
平成5年度卒業生	758	77	326	35	10	89	221
横 浜 東 部	103	12	30	2	4	7	48
横 浜 北 部	64	6	19	-	-	5	34
横 浜 西 部	73	2	17	1	1	4	48
横 浜 中 部	79	12	29	2	-	8	28
横 浜 南 部	54	6	27	-	-	2	19
横 浜 臨 海	49	1	20	1	1	4	22
川 崎 南 部	98	4	42	1	-	3	48
川 崎 北 部	77	3	45	-	-	8	21
横 須 賀 三 浦	71	4	35	-	-	6	26
鎌 倉 藤 沢	48	6	12	-	-	4	26
茅 ヶ ヶ	23	1	15	-	1	2	4
平 塚	32	3	6	-	2	4	17
秦 野 伊 勢 原	32	1	13	-	-	1	17
西 栗 原	38	1	21	-	1	4	11
厚 木 海 老 名 愛 甲	76	1	19	1	1	3	51
大 和 座 間 磯 瀬	70	10	14	-	3	5	38
相 模 原 南 部	42	2	12	-	1	1	26
相 模 原 北 部 津 久 井	71	1	38	3	1	2	26

第10表 県内公立高等学校全日制専門学科への進学状況 (単位:人)

区分	公立										私立																	
	公立					私立					公立					私立												
	計	農 業	工 業	商 業	水 産	家 庭	厚 生	福 祉	外 国 語	理 数	国 際	ス ポ ー ツ	計	農 業	工 業	商 業	水 産	厚 生	福 祉	外 国 語	理 数	国 際	ス ポ ー ツ					
平成14年度卒業生	5,750	616	2,934	1,526	153	36	76	114	143	39	74	39	4,498	616	2,409	1,024	153	76	77	143	39	74	39					
平成13年度卒業生	6,181	620	3,283	1,633	152	39	79	116	145	37	39	38	4,731	620	2,637	1,020	152	79	78	145	37	39	38					
平成12年度卒業生	6,500	614	3,353	1,909	154	39	117	75	138	28	38	35	4,817	614	2,703	1,054	154	117	37	138	1,683	39	38	35				
平成11年度卒業生	6,781	632	3,643	1,958	152	35	115	77	143	26	5,059	632	2,950	1,028	152	115	39	143	1,722	35	38	...				
平成10年度卒業生	6,804	604	3,705	1,955	148	74	146	...	152	20	5,068	604	2,970	1,048	148	146	...	152	1,736	74				
平成9年度卒業生	6,816	629	3,685	1,941	155	69	155	...	149	33	5,055	629	2,958	1,009	155	155	...	149	1,761	69				
平成8年度卒業生	6,855	626	3,651	2,017	148	73	154	...	156	30	5,095	626	2,926	1,085	148	154	...	156	1,760	73				
平成7年度卒業生	6,974	620	3,695	2,145	149	37	154	...	142	32	5,177	620	2,957	1,155	149	154	...	142	1,797	37				
平成6年度卒業生	7,393	625	4,050	2,191	155	37	154	...	156	25	5,582	625	3,306	1,186	155	154	...	156	1,811	37				
平成5年度卒業生	7,488	634	4,107	2,187	156	37	156	...	185	26	5,651	634	3,352	1,168	156	156	...	185	1,837	37				
横 浜 東 部	492	8	325	101	3	7	8	18	11	-	5	6	194	8	142	13	3	8	9	11	-	5	6					
横 浜 北 部	143	5	97	23	-	-	2	2	11	-	1	2	102	5	70	13	-	2	1	11	-	1	2					
横 浜 西 部	352	12	221	80	3	1	10	11	9	-	4	1	314	12	207	62	3	10	11	9	-	4	1					
横 浜 中 部	377	8	207	94	4	5	14	16	15	1	13	-	274	8	168	50	4	14	15	15	1	13	-					
横 浜 南 部	307	8	179	72	10	-	6	10	16	-	5	1	217	8	162	9	10	6	6	16	-	5	1					
横 浜 臨 海	229	1	137	50	11	1	5	6	12	-	6	-	150	1	109	6	11	5	6	12	-	6	-					
川 崎 南 部	597	6	338	151	4	14	2	19	6	6	22	3	231	6	208	2	4	2	3	6	366	130	149	14	16	32	22	3
川 崎 北 部	434	9	311	60	-	4	-	8	4	4	18	16	248	9	231	2	-	-	2	4	186	80	58	4	6	4	18	16
横 須 賀 三 浦	367	2	235	15	97	1	1	3	10	1	-	2	350	2	234	3	97	1	3	10	17	1	12	1	1	1	1	2
鎌 倉 藤 沢	171	25	106	12	13	1	2	1	8	-	-	3	163	25	103	11	13	2	1	8	8	3	1	1	-	-	-	3
茅 ヶ ヶ	156	32	63	44	1	1	3	1	10	-	-	1	151	32	62	42	1	3	1	10	5	1	2	1	-	-	-	1
平 塚	465	138	138	179	4	-	1	1	3	-	-	1	463	138	138	178	4	1	1	3	2	-	1	-	-	-	-	1
秦 野 伊 勢 原	171	47	69	43	-	-	5	2	5	-	-	-	169	47	68	42	-	5	2	5	2	1	1	-	-	-	-	-
県 西	533	101	186	233	-	-	3	4	6	-	-	-	533	101	186	233	-	3	4	6	-	-	-	-	-	-	-	-
厚 木 海 老 名 愛 甲	430	79	107	227	-	1	4	4	6	-	-	2	427	79	107	227	-	4	4	6	3	-	-	-	-	-	-	2
大 和 座 間 綾 瀬	198	34	101	40	2	-	5	8	8	-	-	-	188	34	100	31	2	5	8	8	10	1	9	-	-	-	-	-
相 模 原 南 部	135	32	67	29	1	-	3	-	2	-	-	1	132	32	67	27	1	3	-	2	3	-	2	-	-	-	-	1
相 模 原 北 部 津 久 井	193	69	47	73	-	-	2	-	1	1	-	-	192	69	47	73	-	2	-	1	1	-	-	-	-	-	-	-

(注) 1. 理数科は平成5年4月1日新設です。
 2. 福祉科は平成12年4月1日新設です。
 3. 国際科およびスポーツ科は平成13年4月1日新設です。

第11表

県内私立高等学校全日制

専門学科への進学状況

(単位:人)

区分	計	工業業	商家庭	外国語	音楽	理数	情報処理	
								計
平成14年度卒業生	1,187	237	634	57	59	30	122	48
平成13年度卒業生	1,409	333	714	62	46	45	151	58
平成12年度卒業生	1,521	293	854	56	50	37	158	73
平成11年度卒業生	1,731	320	1,026	91	51	27	132	84
平成10年度卒業生	2,038	396	1,222	117	45	36	149	73
平成9年度卒業生	2,096	472	1,211	75	52	36	215	35
平成8年度卒業生	2,457	623	1,504	88	42	31	169	...
平成7年度卒業生	2,162	432	1,512	79	20	21	98	...
平成6年度卒業生	2,485	472	1,772	83	21	22	115	...
平成5年度卒業生	2,573	650	1,672	60	26	36	129	...
横 部	141	5	108	5	7	4	7	5
横 部	82	3	37	6	1	2	31	2
横 部	136	11	98	6	9	1	9	2
横 部	150	20	90	6	13	6	4	11
横 部	80	19	50	1	5	1	2	2
横 部	84	23	44	6	4	-	1	6
川 部	52	2	30	13	-	1	3	3
川 部	55	-	15	10	-	4	24	2
横 部	183	144	24	-	3	4	-	8
鎌 部	77	6	50	-	8	2	7	4
茅 部	11	1	8	-	2	-	-	-
別 部	9	-	4	-	2	3	-	-
秦 部	8	1	5	-	-	2	-	-
県 部	11	-	8	-	-	-	3	-
厚 部	26	2	14	1	3	-	6	-
大 部	42	-	29	2	-	2	6	3
相 部	23	-	15	-	2	-	6	-
相 部	17	-	5	1	-	-	11	-

(注) 1. 平成8年度までは、情報処理の区分で調査をしていません。

第12表

県内公・私立高等学校定時制

専門学科への進学状況

(単位:人)

区分	合計				公立				私立					
	計	農業業	工業業	商業業	計	農業業	工業業	商業業	計	工業業	商業業	計	工業業	商業業
平成14年度卒業生	337	35	262	40	275	35	222	18	62	40	22
平成13年度卒業生	532	34	419	79	358	34	299	25	174	120	54
平成12年度卒業生	569	34	388	147	303	34	238	31	266	150	116
平成11年度卒業生	595	33	412	150	297	33	233	31	298	179	119
平成10年度卒業生	589	31	393	165	281	31	218	32	308	175	133
平成9年度卒業生	541	30	361	150	251	30	199	22	290	162	128
平成8年度卒業生	351	30	225	96	168	30	126	12	183	99	84
平成7年度卒業生	610	34	401	175	273	34	201	38	337	200	137
平成6年度卒業生	601	31	408	162	298	31	216	51	303	192	111
平成5年度卒業生	581	27	387	167	301	27	232	42	280	155	125
横 部	52	-	46	6	40	-	40	-	12	6	6
横 部	11	-	11	-	11	-	11	-	-	-	-
横 部	18	-	18	-	18	-	18	-	-	-	-
横 部	21	1	20	-	20	1	19	-	1	1	-
横 部	24	2	22	-	23	2	21	-	1	1	-
横 部	22	3	19	-	21	3	18	-	1	1	-
川 部	40	-	28	12	3	-	3	-	37	25	12
川 部	27	-	23	4	17	-	17	-	10	6	4
横 部	28	27	1	-	28	27	1	-	-	-	-
鎌 部	3	2	-	1	3	2	-	1	-	-	-
茅 部	4	-	2	2	4	-	2	2	-	-	-
別 部	15	-	-	15	15	-	-	15	-	-	-
秦 部	5	-	5	-	5	-	5	-	-	-	-
県 部	14	-	14	-	14	-	14	-	-	-	-
厚 部	10	-	10	-	10	-	10	-	-	-	-
大 部	10	-	10	-	10	-	10	-	-	-	-
相 部	21	-	21	-	21	-	21	-	-	-	-
相 部	12	-	12	-	12	-	12	-	-	-	-

第13表

県外高等学校全日制普通科への進学状況

(単位:人)

区分	合計	国・公立					私立										計	その他府県	千葉	山梨	静岡	埼玉	その他府県
		東京	静岡	山梨	千葉	その他府県	東					京											
							品川区	目黒区	大田区	世田谷区	渋谷区	八王子市	町田市	その他	品川区	目黒区							
平成14年度卒業生	5,224	200	99	6	10	5	3	77	5,024	4,576	433	407	496	1,001	181	393	741	924	128	95	26	36	163
平成13年度卒業生	4,986	182	93	6	5	13	4	61	4,804	4,380	446	457	487	912	186	361	664	867	120	94	30	43	137
平成12年度卒業生	5,020	177	86	3	14	6	8	60	4,843	4,328	510	459	473	949	170	317	571	879	166	106	37	49	157
平成11年度卒業生	5,020	174	90	2	6	9	6	61	4,846	4,363	362	525	536	901	166	302	655	916	161	123	26	37	136
平成10年度卒業生	4,884	182	77	8	14	16	12	55	4,682	4,197	363	523	437	882	191	267	715	819	160	65	47	54	159
平成9年度卒業生	4,913	186	85	7	11	16	5	62	4,727	4,201	244	556	473	817	192	336	683	900	179	99	26	50	172
平成8年度卒業生	4,684	196	83	5	8	14	14	72	4,488	3,936	418	351	350	825	211	248	627	906	185	125	41	44	157
平成7年度卒業生	4,820	203	79	5	8	17	11	83	4,617	3,899	307	509	402	816	187	218	626	834	256	145	44	47	226
平成6年度卒業生	5,049	223	91	7	8	15	14	88	4,826	4,127	356	452	386	805	218	251	625	1,034	235	127	68	55	214
平成5年度卒業生	5,434	225	87	5	9	17	15	92	5,209	4,487	399	495	437	822	243	265	704	1,122	197	109	79	76	261
横 部	625	12	7	-	-	1	-	4	613	600	110	89	136	71	22	2	46	124	2	1	4	-	6
横 部	950	31	16	1	-	-	-	14	919	879	71	98	41	265	53	69	151	131	3	8	1	10	18
横 部	117	14	5	-	1	-	-	8	103	92	9	6	9	12	2	7	28	19	-	1	1	2	7
横 部	144	17	12	-	-	1	1	3	127	102	11	14	19	12	5	1	7	33	1	2	2	-	20
横 部	58	9	2	1	-	1	-	5	49	39	4	4	12	3	4	-	-	12	-	2	1	-	7
横 部	74	6	3	-	-	-	-	3	68	54	5	10	10	3	3	1	2	20	-	2	-	2	10
川 部	658	11	5	1	-	1	-	4	647	629	119	78	151	87	16	-	14	164	1	2	2	3	10
川 部	1,300	30	19	-	-	-	-	11	1,270	1,224	97	99	108	449	61	29	115	266	3	6	-	13	24
横 部	34	8	3	1	-	-	-	4	26	10	3	2	3	-	-	-	1	1	1	3	4	1	7
鎌 部	69	15	8	-	-	-	-	7	54	38	-	2	-	4	1	-	21	10	3	3	1	1	8
茅 部	21	3	1	-	-	-	-	2	18	10	1	-	-	-	-	1	6	2	2	2	-	-	4
平 部	23	2	2	-	-	-	-	-	21	10	-	-	-	2	-	-	5	3	-	4	-	-	7
秦 部	51	6	1	-	-	-	1	4	45	25	1	-	-	2	1	-	17	4	7	6	1	-	6
西 部	123	2	-	1	-	-	-	1	121	16	-	-	1	1	-	-	8	6	96	3	1	-	5
厚 部	102	7	5	-	-	-	-	2	95	79	-	-	-	13	-	2	55	9	2	6	2	-	6
大 部	162	8	5	-	-	-	-	3	154	134	1	1	3	29	2	5	78	15	5	4	1	1	9
相 部	269	4	3	-	-	-	-	1	265	253	-	-	3	33	3	98	79	37	2	4	2	1	3
相 部	444	15	2	1	10	-	1	1	429	382	1	4	-	15	8	178	108	68	-	36	3	2	6

第14表

県外高等学校全日制専門学科への進学状況

(単位:人)

区分	合計	国・公立					私立										計	その他府県				
		東京	静岡	山梨	千葉	埼玉	東					京										
							品川区	目黒区	大田区	世田谷区	渋谷区	八王子市	町田市	その他	静岡	山梨			千葉	埼玉		
平成14年度卒業生	555	35	2	6	1	3	11	497	461	31	48	256	10	16	25	2	73	6	14	2	-	14
平成13年度卒業生	738	57	1	7	3	-	9	661	622	37	70	369	18	8	29	6	85	12	12	2	1	12
平成12年度卒業生	783	49	3	2	1	-	8	720	684	32	65	405	20	11	19	15	117	2	20	1	2	11
平成11年度卒業生	785	37	-	-	3	1	15	729	694	35	59	442	16	8	17	22	95	4	23	-	2	6
平成10年度卒業生	941	44	3	1	1	-	16	876	808	28	54	546	23	8	22	15	112	6	54	1	-	7
平成9年度卒業生	977	35	-	2	2	1	15	922	881	43	85	585	12	7	14	11	124	9	17	1	-	14
平成8年度卒業生	907	26	1	11	1	-	11	857	811	53	58	467	6	16	86	14	111	11	13	2	3	17
平成7年度卒業生	1,135	40	4	7	4	2	12	1,066	1,012	68	102	576	11	19	84	27	125	14	18	1	5	16
平成6年度卒業生	1,271	40	5	13	9	-	16	1,188	1,117	71	110	625	17	25	92	55	122	17	29	2	5	18
平成5年度卒業生	1,361	27	2	7	1	2	19	1,303	1,244	100	112	752	13	27	68	72	100	11	23	2	7	16
横 浜 東 部	91	4	3	-	-	-	1	87	87	7	5	57	1	6	-	-	11	-	-	-	-	-
横 浜 北 部	38	8	6	1	-	-	1	30	30	2	7	12	-	1	2	-	6	-	-	-	-	-
横 浜 西 部	30	2	1	-	-	-	1	28	24	1	1	17	-	-	-	-	5	-	3	-	-	1
横 浜 中 部	37	6	3	-	1	1	-	31	30	1	2	25	-	-	-	-	2	-	-	-	-	1
横 浜 南 部	26	1	1	-	-	-	-	25	23	6	-	16	-	-	-	-	1	1	1	-	-	-
横 浜 臨 海 部	41	4	4	-	-	-	-	37	34	2	-	28	-	-	-	-	4	-	-	1	-	2
川 崎 南 部	93	4	4	-	-	-	-	89	88	6	13	59	-	1	-	1	8	-	-	-	-	1
川 崎 北 部	94	9	7	1	-	-	1	85	83	2	17	37	9	6	-	-	12	1	1	-	-	-
横 須 賀 三 浦 区	6	2	1	-	-	-	1	4	3	1	-	-	-	-	-	-	2	-	-	-	-	1
鎌 倉 藤 沢 区	4	1	1	-	-	-	-	3	1	1	-	-	-	-	-	-	-	-	-	-	1	-
茅 ヶ 崎	7	-	-	-	-	-	-	7	4	1	-	-	-	-	-	1	2	-	-	-	-	3
平 塚	5	2	-	-	-	-	2	3	1	-	-	-	-	-	-	-	1	-	1	-	-	1
秦 野 伊 勢 原 西 部	8	2	-	-	-	-	2	6	3	-	-	-	-	-	-	-	3	-	3	-	-	-
厚 木 海 老 名 愛 甲 別 計	9	4	-	-	-	-	4	5	2	-	-	-	-	-	-	-	2	-	3	1	-	1
大 和 座 間 綾 瀬 相 模 原 南 部	17	-	-	-	-	-	-	17	16	1	2	5	-	1	-	-	7	1	-	-	-	-
相 模 原 北 部 津 久 井	6	1	1	-	-	-	-	5	5	-	1	-	-	-	2	-	2	-	-	-	-	-
相 模 原 北 部 津 久 井	35	8	3	-	5	-	-	27	24	-	-	-	-	-	21	-	3	-	2	-	-	1

第16表 「学校教育法第75条」の学級卒業者の進路状況(1) (総計・知的障害)

区分	卒業者総数	(A) 高等学校等進学者												(B) 専修学校 高等課程進学者	(C) 計		(D) 公 共 施 設 等 能 入 学	(E) 就 職 者 入 就 職 の み	(F) 左記以外の者			(G) 死 亡 ・ 不 詳 ・ そ の 他							
		高等學校本科						盲・ろう・養護学校高等部							専修学校 一般課程 等入	各種学 校			入 院 ・ 療 養	在 宅 療 養	児 童 福 祉 施 設 等 入 所								
		全日制			定時制			通信制			中等教育課程 後期課程												養 護	病 弱					
		国・公立		私立	公立		私立	公立		私立	本 科		別 科												知 的 障 害	自 由			
普 通 学 科	専 門 学 科	専 門 学 科	普 通 学 科	専 門 学 科	普 通 学 科	専 門 学 科	普 通 学 科	専 門 学 科	普 通 学 科	専 門 学 科	普 通 学 科	専 門 学 科	普 通 学 科	専 門 学 科	普 通 学 科	専 門 学 科													
総計	593	5	2	3	6	2	-	11	6	2	3	-	53	-	1	-	-	477	-	3	4	1	3	4	3	1	-	1	5
合計	366	2	-	1	1	-	-	2	2	-	-	-	16	-	1	-	-	329	-	3	3	1	3	2	1	-	1	-	
横 東 部	36	-	-	-	-	-	-	-	-	-	-	-	-	-	-	-	-	35	-	1	-	-	-	-	1	-	-	-	-
横 北 部	21	-	-	-	-	-	-	-	-	-	-	-	1	-	-	-	-	19	-	-	-	-	-	-	-	-	-	-	-
横 西 部	27	-	-	-	-	-	-	-	-	-	-	-	2	-	-	-	-	24	-	-	-	-	-	-	-	-	-	-	-
横 中 部	21	-	-	-	-	-	-	-	-	-	-	-	1	-	-	-	-	20	-	-	-	-	-	-	-	-	-	-	-
横 南 部	19	-	-	-	-	-	-	-	-	-	-	-	1	-	-	-	-	17	-	-	-	-	-	-	-	-	-	-	-
横 臨 海 部	25	-	-	-	-	-	-	-	-	-	-	-	1	-	-	-	-	24	-	-	-	-	-	-	-	-	-	-	-
川 崎 南 部	30	1	-	-	-	-	-	-	-	-	-	-	2	-	-	-	-	26	-	-	-	-	-	-	-	-	-	-	-
川 崎 北 部	24	-	-	-	-	-	-	1	1	-	-	-	-	-	-	-	-	22	-	-	-	-	-	-	-	-	-	-	-
横 須 賀 三 浦 部	21	-	-	-	-	-	-	-	-	-	-	-	1	-	-	-	-	19	-	-	-	-	-	-	-	-	-	-	-
鎌 倉 藤 沢 部	19	-	-	-	-	-	-	-	-	-	-	-	1	-	-	-	-	16	-	-	-	-	-	-	-	-	-	-	-
茅 ヶ 崎 部	7	-	-	-	-	-	-	-	-	-	-	-	-	-	-	-	-	7	-	-	-	-	-	-	-	-	-	-	-
平 塚 部	16	-	-	-	-	-	-	-	-	-	-	-	1	-	-	-	-	15	-	-	-	-	-	-	-	-	-	-	-
秦 野 伊 勢 原 部	16	1	-	-	1	-	-	-	-	-	-	-	2	-	-	-	-	12	-	-	-	-	-	-	-	-	-	-	-
西 原 部	22	-	-	-	-	-	-	-	-	-	-	-	-	-	-	-	-	21	-	-	-	-	-	-	-	-	-	-	-
厚 木 海 老 名 愛 甲 部	9	-	-	-	-	-	-	-	-	-	-	-	-	-	-	-	-	7	-	-	-	-	-	-	-	-	-	-	-
大 和 座 間 綾 瀬 部	21	17	-	-	-	-	-	-	-	-	-	-	1	-	-	-	-	16	-	-	-	-	-	-	-	-	-	1	-
相 模 原 南 部	13	-	-	-	-	-	-	1	1	-	-	-	1	-	-	-	-	11	-	-	-	-	-	-	-	-	-	-	-
相 模 原 北 部 津 久 井 部	19	-	-	-	-	-	-	-	-	-	-	-	1	-	-	-	-	18	-	-	-	-	-	-	-	-	-	-	-

(単位:人)

第17表 「学校教育法第75条」の学級卒業者の産業別就職状況 (単位:人)

区分	就職者総数	農・林・漁業	建設業	製造業	卸売・小売業・飲食店	サービス業	左記以外の産業	(再掲)就職者総数				
								就職のみ	高等学校等進学	専修学校高等	専修学校一般	専修学校等入学
合計	3	-	1	1	1	-	-	3	-	-	-	-
知的障害	1	-	1	-	-	-	-	1	-	-	-	-
	1	-	-	1	-	-	-	1	-	-	-	-
情緒障害	1	-	-	-	1	-	-	1	-	-	-	-