

平成 30 年度第 2 回かながわ食の安全・安心キャラバン  
アンケート集計結果

参加者数	14 人
アンケート回収枚数	14 枚 (回収率 100%)

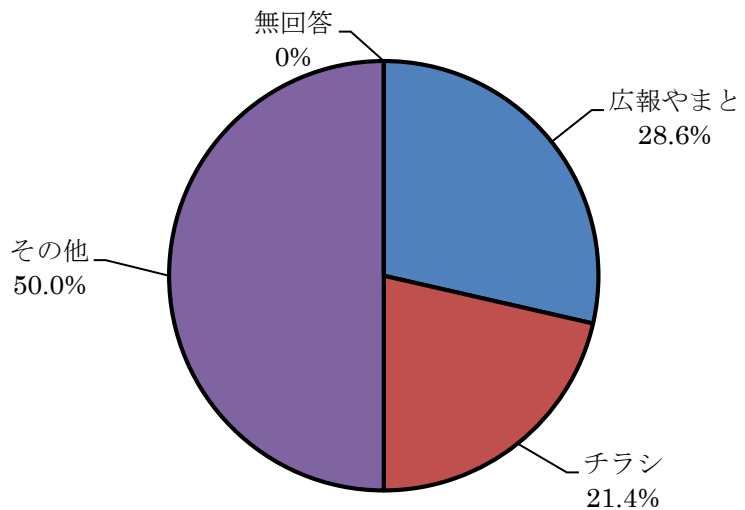
問 1 本日の講座を、何でお知りになりましたか。あてはまるものを 1 つ選び、番号に○をつけてください。

- |   |        |     |
|---|--------|-----|
| 1 | 広報やまと  | 4 人 |
| 2 | チラシ    | 3 人 |
| 3 | ホームページ | 0 人 |
| 4 | その他    | 7 人 |
|   | 無回答    | 0 人 |

※その他の内訳

- ・神奈川県消費者団体連絡会
- ・別の講習会で誘われて
- ・食生活改善推進協議会の会で

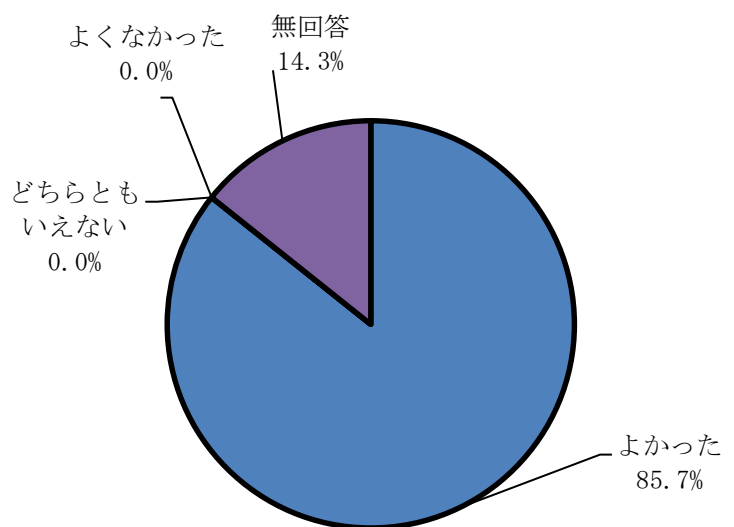
開催情報の入手先



問 2 本日の講座はいかがでしたか。あてはまるものを 1 つ選び、番号に○をつけてください。

- |   |           |      |
|---|-----------|------|
| 1 | よかった      | 12 人 |
| 2 | どちらともいえない | 0 人  |
| 3 | よくなかった    | 0 人  |
|   | 無回答       | 2 人  |

講座の評価



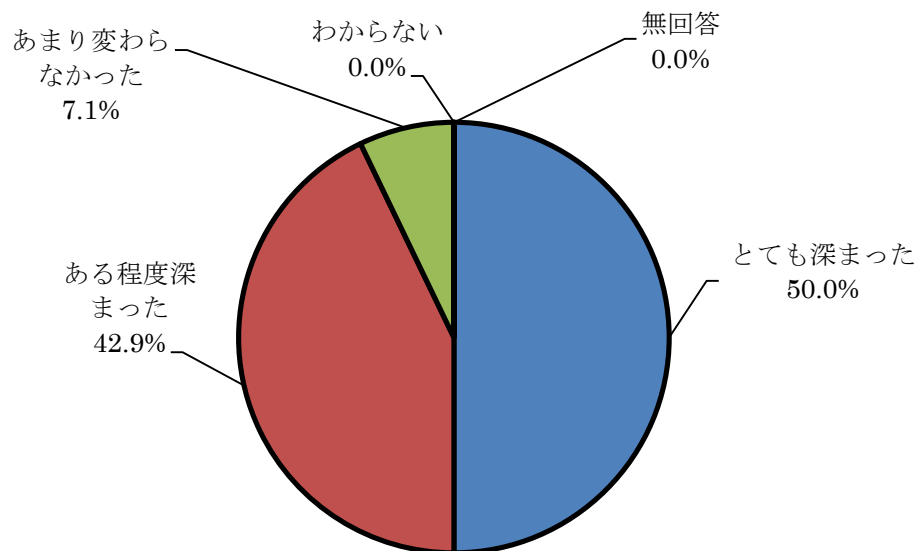
☆講座について、良かったもの、悪かったもの、具体的なご意見、ご感想などご記入ください。

( )内は同意見等数

- ・食中毒の怖さが分かり、良く認識できました。今回のようなイベントに参加するのは初めてで、新鮮な気持ちで受講できました。
- ・食の大切さはもちろん、細かい部分のお話が再確認できて良かったです。
- ・毎日食べる食品のことだから、とても勉強になりました。
- ・食品の放射性物質のことを聞きたいと思っていたので、残念です。
- ・手の洗い方が不十分なのが良く分かった。石けんを泡立てて、こすり落とすように洗うと良いようです。
- ・ふきん、まな板等が意外と消毒できていないことに驚きました。
- ・考えていた以上に問題点が多かった事に驚きました。いかに日々食べていた食事は危なかったのかが分かりました。

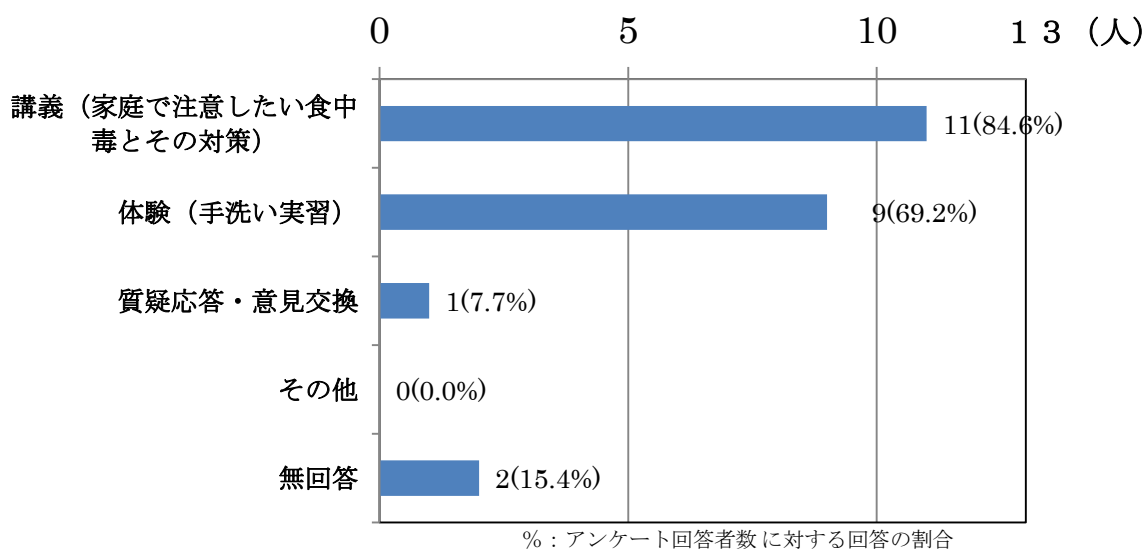
問3 本日の講座を受講前と比べると、食中毒についての理解は深まりましたか。

1	とても深まった	7人
2	ある程度深まった	6人
3	あまり変わらなかった	1人
4	分からない	0人
	無回答	0人

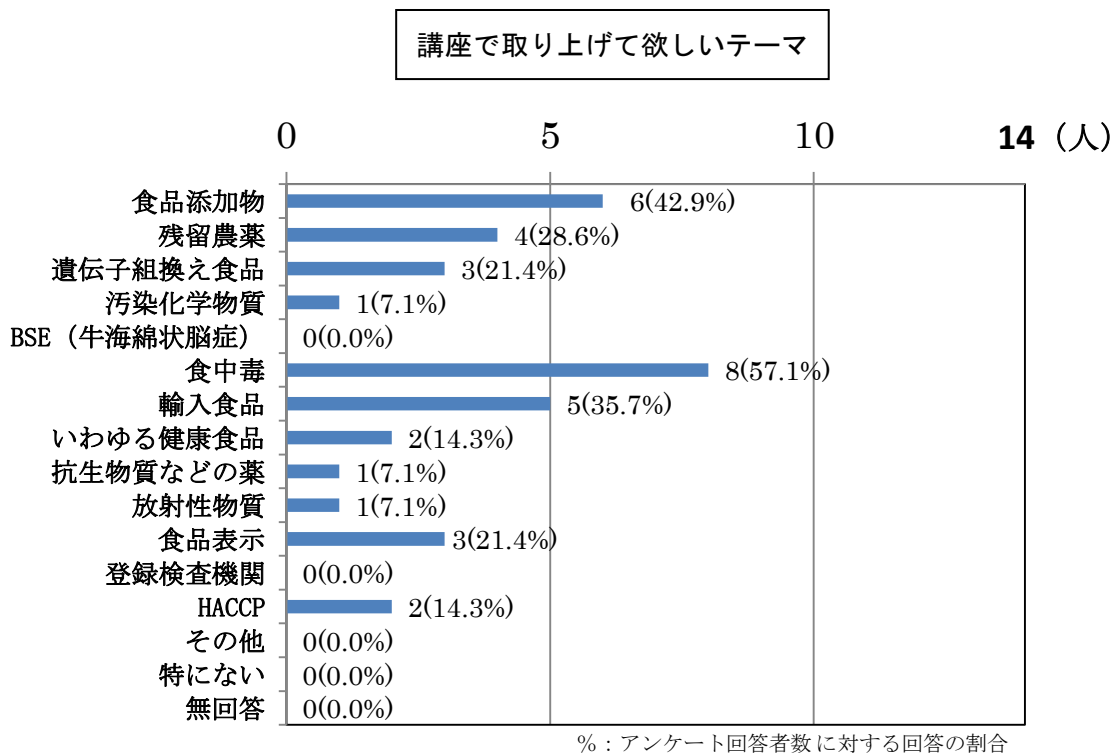


理解の変化

問4 問3で「1 とても深まった」または「2 ある程度深まった」と回答した方にお尋ねします。  
 理解が深まったのは、本日の講座のどの内容によるものですか。番号に○をつけてください。  
 (複数回答可能) (n=13)

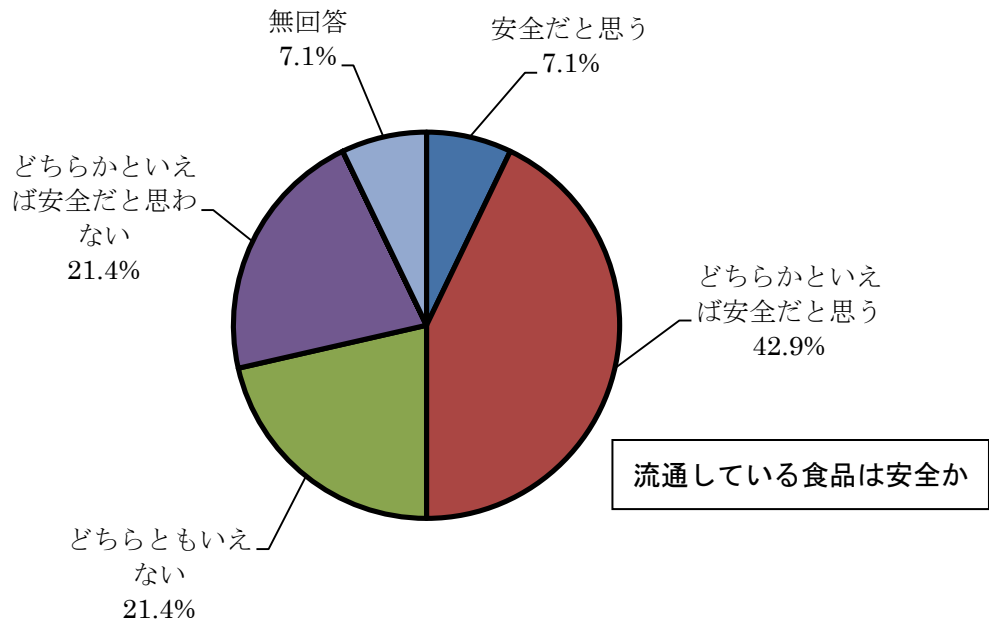


問5 食の安全・安心に関することからについて関心があるものは何ですか。次の中からあてはまるものを3つ選んでください。

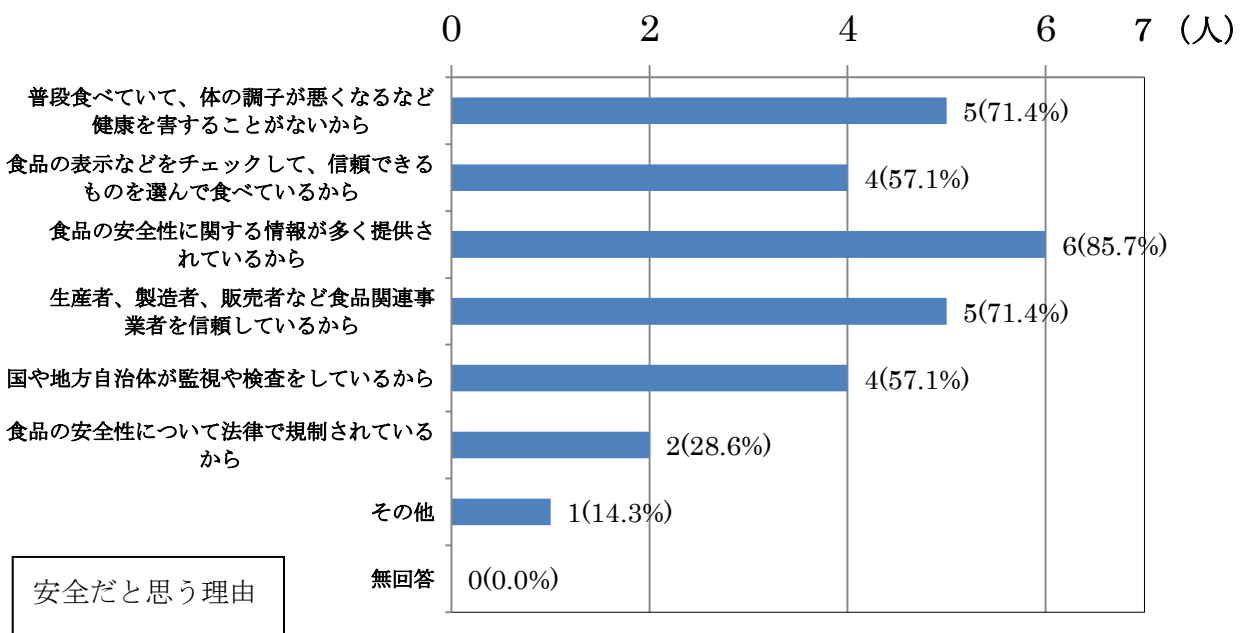


問6 現在、流通している食品は安全だと思いますか。次の中からあてはまるものを1つ選び、番号に○をつけてください

- |   |                  |    |
|---|------------------|----|
| 1 | 安全だと思う           | 1人 |
| 2 | どちらかといえば安全だと思う   | 6人 |
| 3 | どちらともいえない        | 3人 |
| 4 | どちらかといえば安全だと思わない | 3人 |
| 5 | 安全だと思わない         | 0人 |
| 6 | わからない            | 0人 |
|   | 無回答              | 1人 |

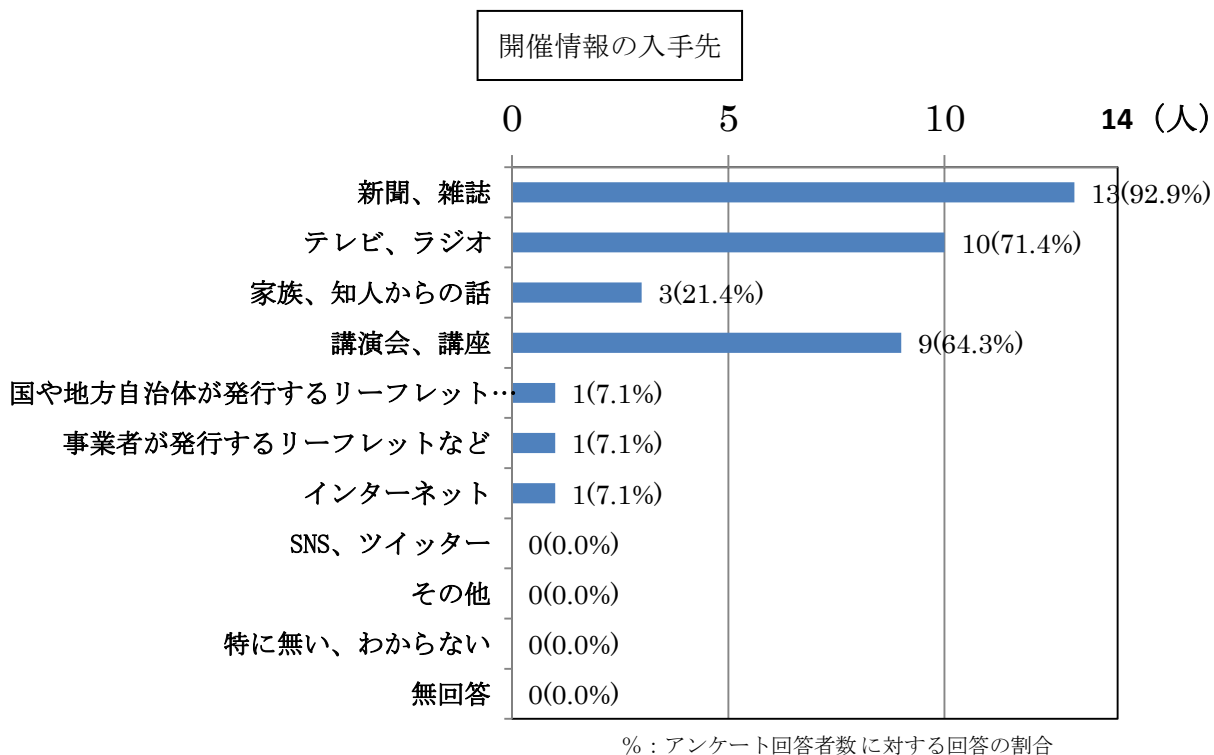


問7 問6で「1、2（安全だと思う）」と回答した方にお尋ねします。安全だと思う理由は何ですか。次の中からあてはまるものを3つ選んでください。(n=7)



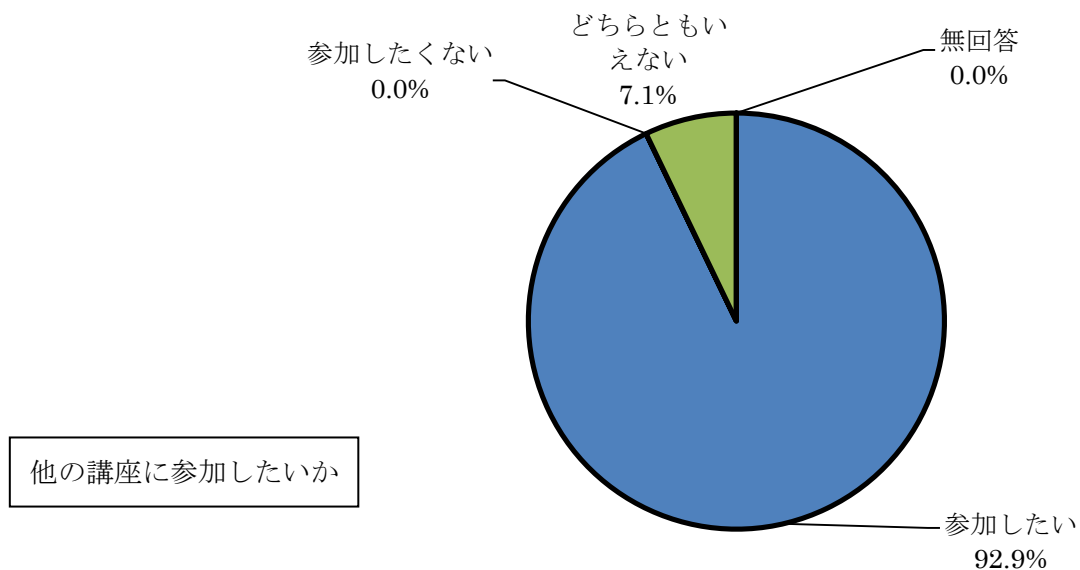
% : アンケート回答者数に対する回答の割合

問8 食の安全・安心に関する情報を得やすい手段は何ですか。次の中からあてはまるものを3つ選んでください。



問9 このような講座にまた参加してみたいですか。あてはまるものを1つ選び、番号に○をつけてください。

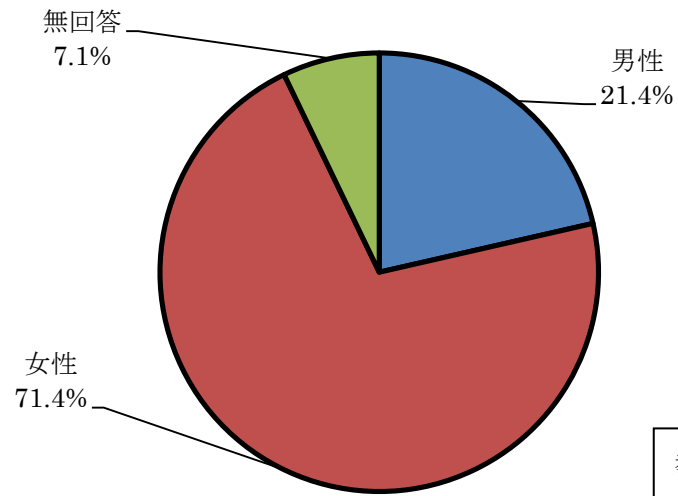
- |             |     |
|-------------|-----|
| 1 参加したい     | 13人 |
| 2 参加したくない   | 0人  |
| 3 どちらともいえない | 1人  |



問10 さしつかえなければご記入ください。

(1) 性別

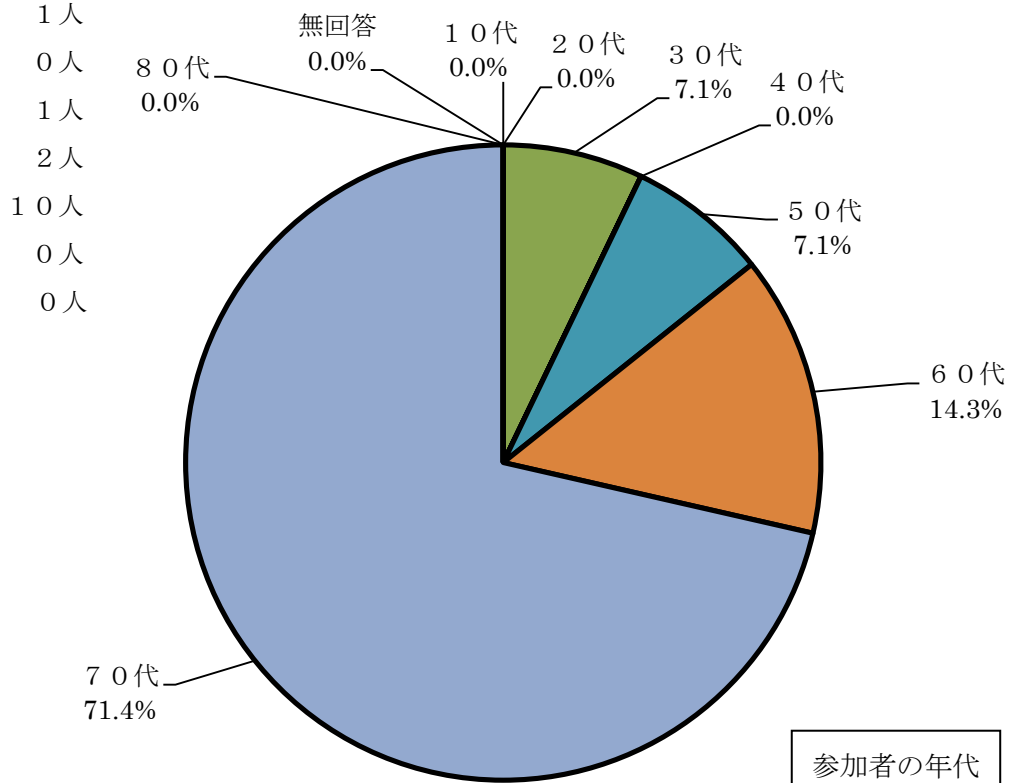
男性	3人
女性	10人
無回答	1人



参加者の性別

(2) 年代

10代	0人
20代	0人
30代	1人
40代	0人
50代	1人
60代	2人
70代	10人
80代	0人
無回答	0人



参加者の年代