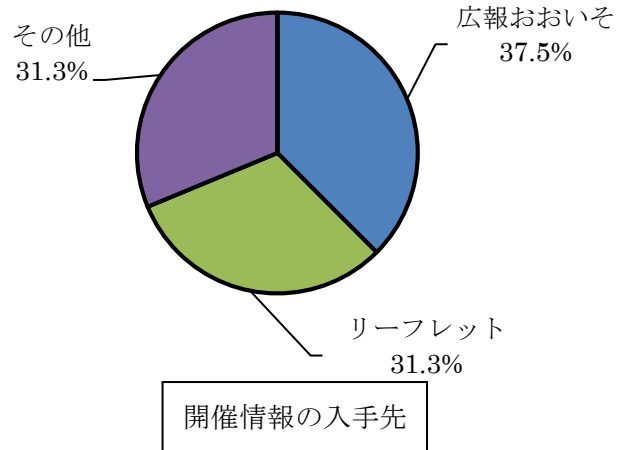


平成 29 年度第 4 回かながわ食の安全・安心基礎講座  
アンケート集計結果

参加者数	16 人
アンケート回収枚数	16 枚 (回収率 100%)

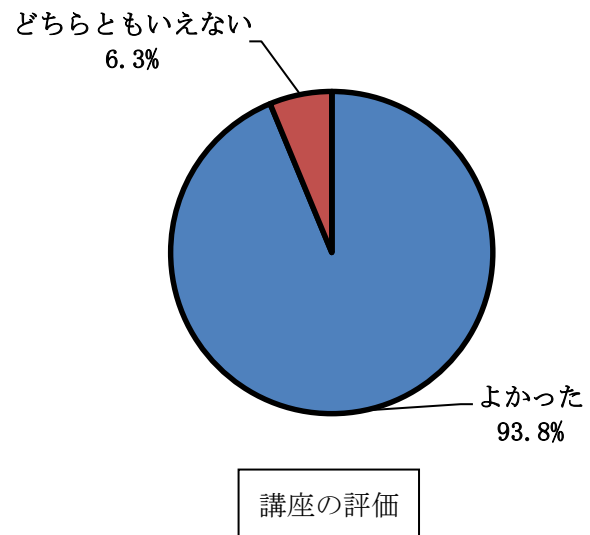
問 1 本日の講座を、何でお知りになりましたか。あてはまるものを 1 つ選び、番号に○をつけてください。

1	広報おおいそ	6 人
2	ホームページ	0 人
3	リーフレット	5 人
4	その他	5 人
	無回答	0 人



問 2 本日の講座はいかがでしたか。あてはまるものを 1 つ選び、番号に○をつけてください。

1	よかった	15 人
2	どちらともいえない	1 人
3	よくなかった	0 人
	無回答	0 人

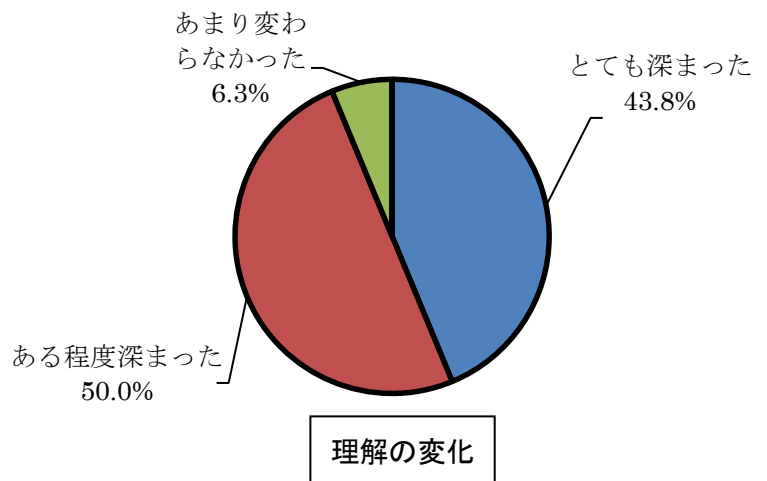


☆講座について、良かったもの、悪かったもの、具体的なご意見、ご感想などご記入ください。

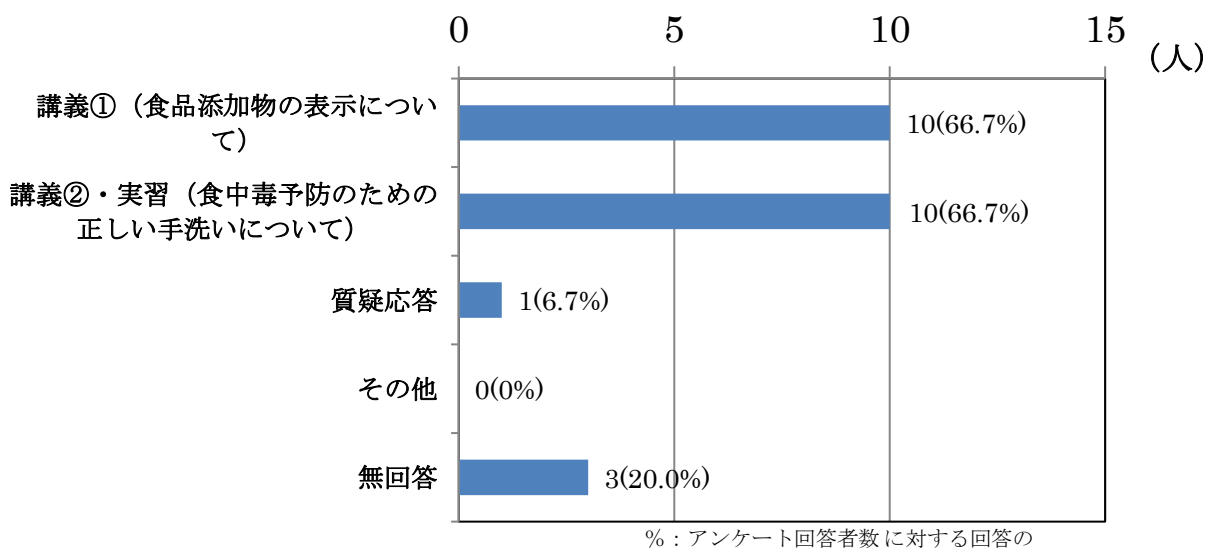
- ・食用色素で染めたエビや、溶かした水が面白かった。手洗いは洗い残しが多くてショックだった。
- ・話が上手な方だったので聞きやすかったです。
- ・手洗いの仕方が詳しくできてよかった。洗い残しの場所がわかり参考になった。
- ・表示に対して意識がいくようになった。スーパーでもじっくり見る様になりそう。
- ・食は大事なので知識をもっと増やしたいです。
- ・手洗いは思ったよりも洗わないといけないと思った。
- ・加工食品の新表示が平成 32 年 4 月 1 日に施行となるのを今日始めて知った。
- ・添加物の旧表示と新表示の見分け方が分かった。
- ・新旧の食品表示の違いが分かる様になったので、買い物に行って確認してみたくなった。
- ・手洗いは自分の洗い方の弱点が分かり、気をつけようと思いました。
- ・もっと若い人たちに聞かせるとよいと思う。
- ・実際に商品の表示を見られたので、表示の変更部分や、それぞれの会社の表示方法が分かってよかった。
- ・新ルールと旧ルールの区別が分かった。
- ・安全性についてもう少し聞きたかった。
- ・実際目で確認できたのがよかった。
- ・手洗いの実習には驚き。でも除菌のしすぎもどうでしょうか。一般家庭だと難しいように感じた。

問3 本日の講座を受講前と比べると、食品添加物の表示または食中毒予防についての理解は深まりましたか。

1	とても深まった	7人
2	ある程度深まった	8人
3	あまり変わらなかった	1人
4	分からない	0人
	無回答	0人

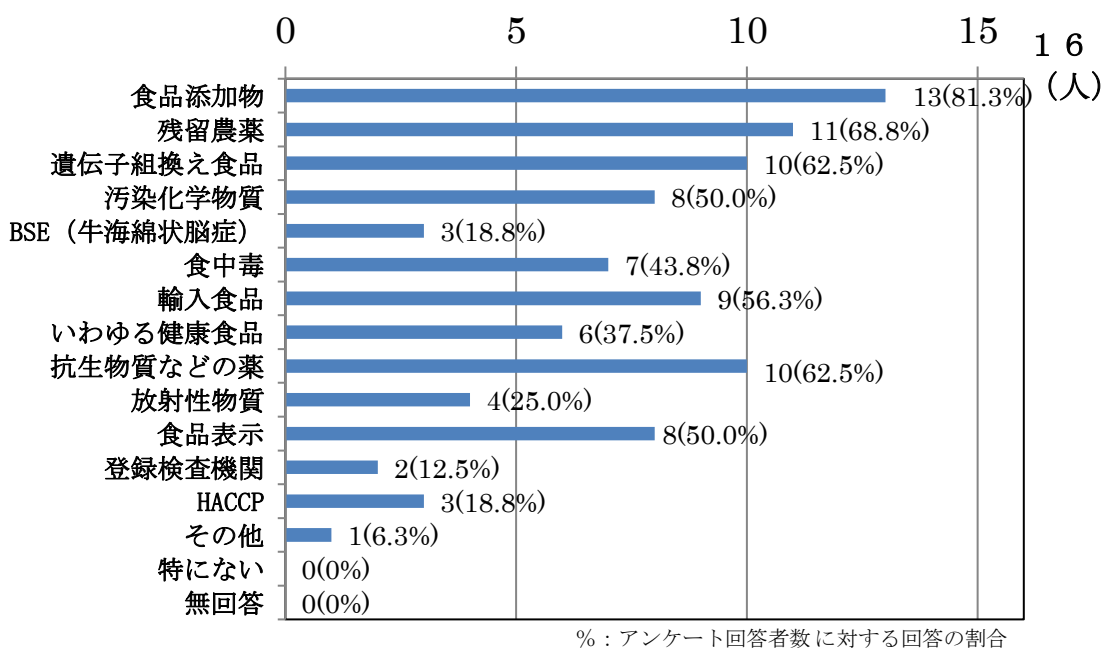


問4 問3で「1 とても深まった」または「2 ある程度深まった」と回答した方にお尋ねします。理解が深まったのは、本日の講座のどの内容によるものですか。番号に○をつけてください。（複数回答可能）



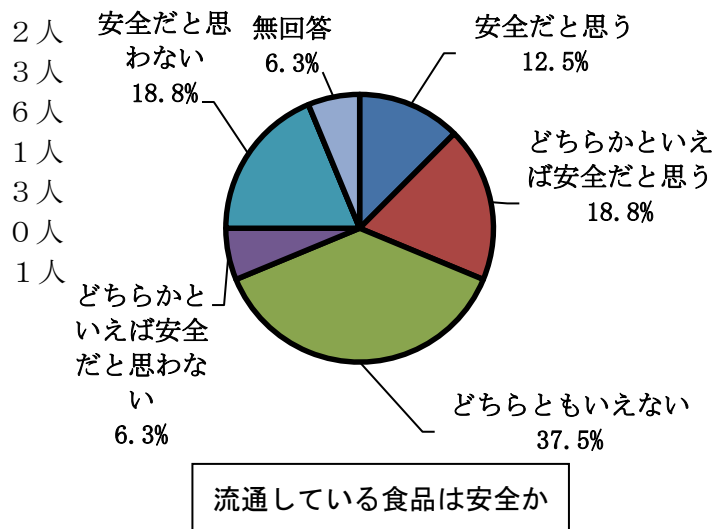
問5 食の安全・安心に関することがらについて関心があるものは何ですか。次の中からあてはまるものをすべて選んでください。

講座で取り上げて欲しいテーマ



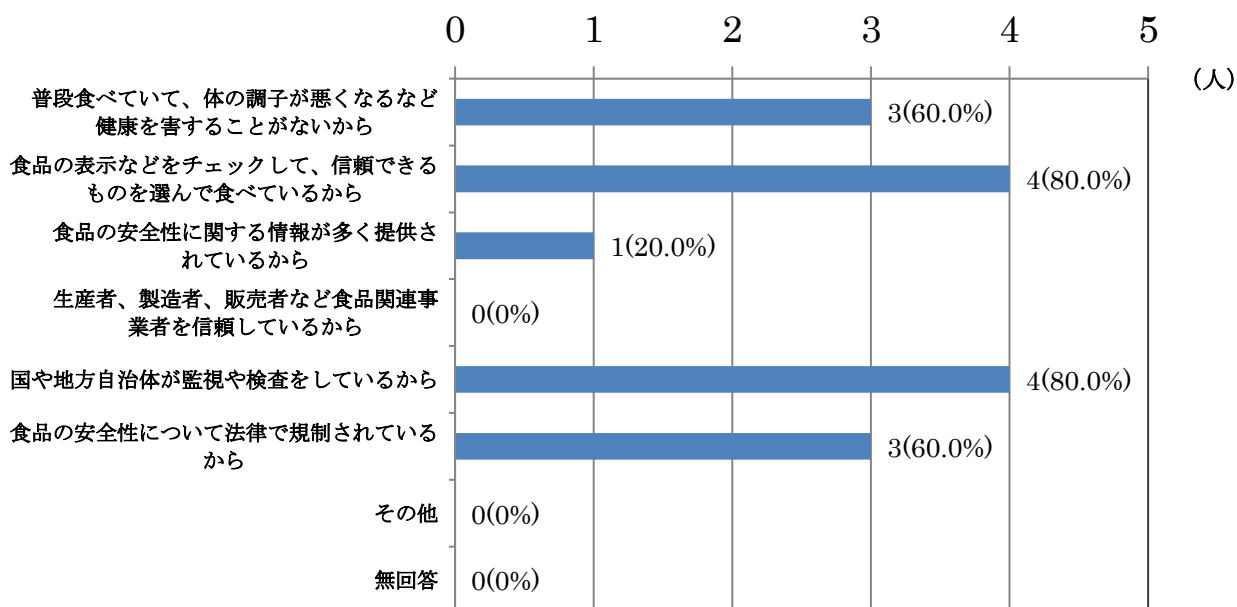
問6 現在、流通している食品は安全だと思いますか。次の中からあてはまるものを1つ選び、番号に○をつけてください

- 1 安全だと思う
- 2 どちらかといえば安全だと思う
- 3 どちらともいえない
- 4 どちらかといえば安全だと思わない
- 5 安全だと思わない
- 6 わからない
- 無回答



問7 問6で「1、2（安全だと思う）」と回答した方にお尋ねします。安全だと思う理由は何ですか。次の中からあてはまるものをすべて選んでください。

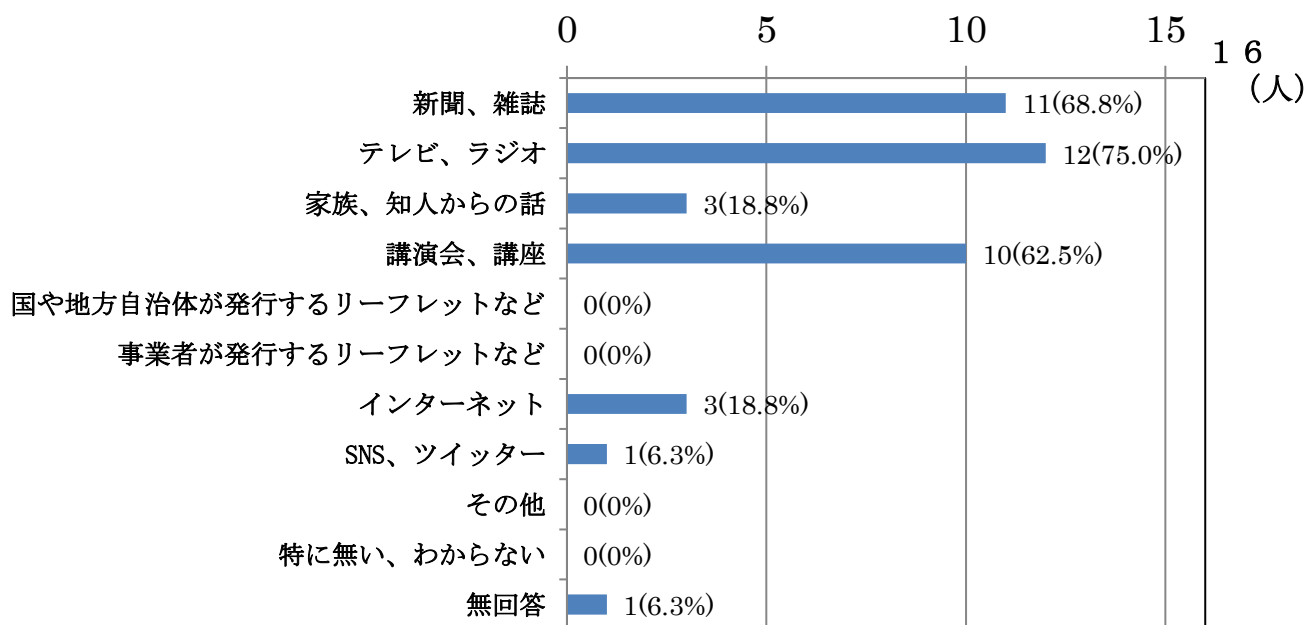
安全だと思う理由



% : アンケート回答者数に対する回答の割合

問8 食の安全・安心に関する情報を得やすい手段は何ですか。次の中からあてはまるものをすべて選んでください。

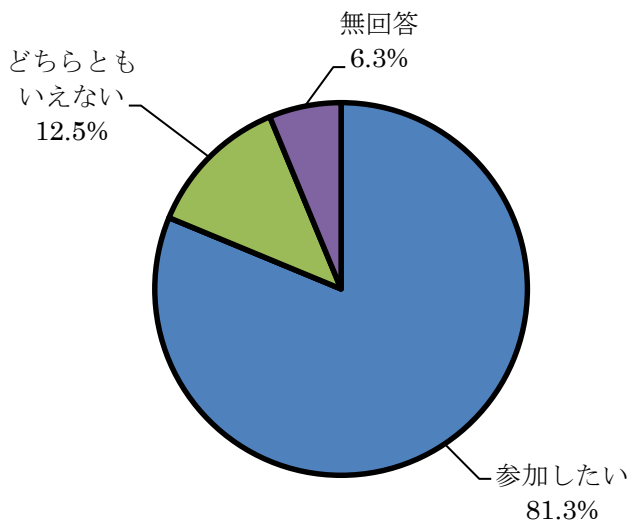
開催情報の入手先



% : アンケート回答者数に対する回答の割合

問9 このような講座にまた参加してみたいですか。あてはまるものを1つ選び、番号に○をつけてください。

- 1 参加したい 13人
- 2 参加したくない 0人
- 3 どちらともいえない 2人
- 無回答 1人

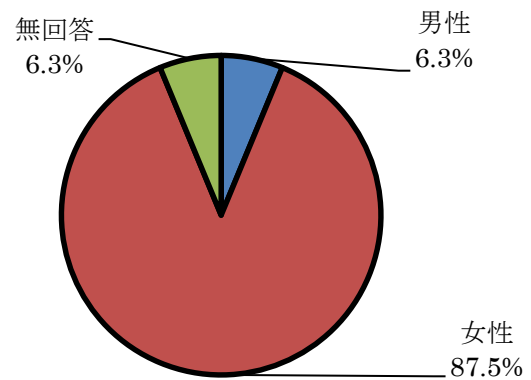


他の講座に参加したいか

問 10 さしつかえなければご記入ください。

(1) 性別

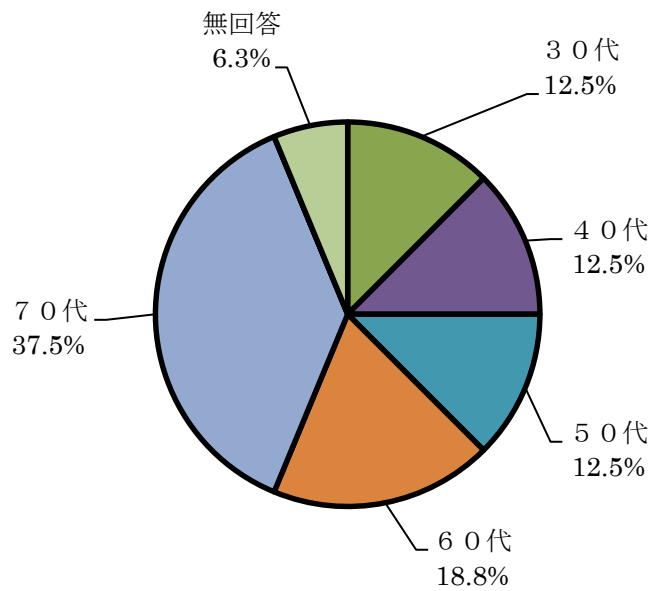
男性	1人
女性	14人
無回答	1人



参加者の性別

(2) 年代

10代	0人
20代	0人
30代	2人
40代	2人
50代	2人
60代	3人
70代	6人
80代	0人
無回答	1人



参加者の年代