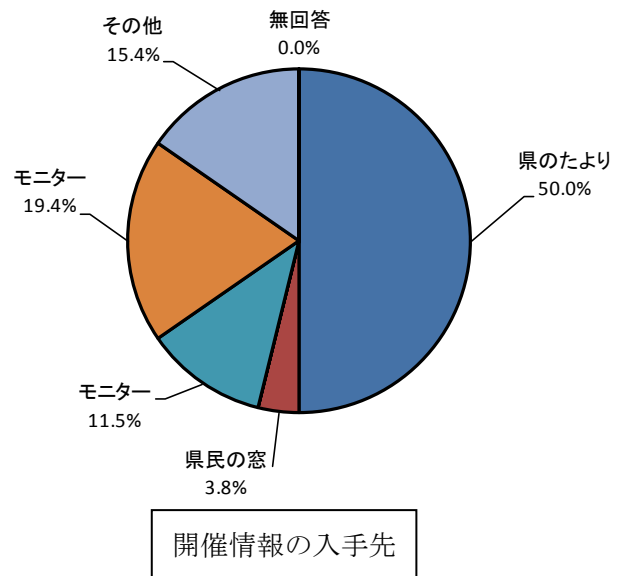


平成 27 年度第 4 回かながわ食の安全・安心基礎講座
アンケート集計結果

参加者数	26 人
アンケート回答者数	26 人 (回答率 100%)

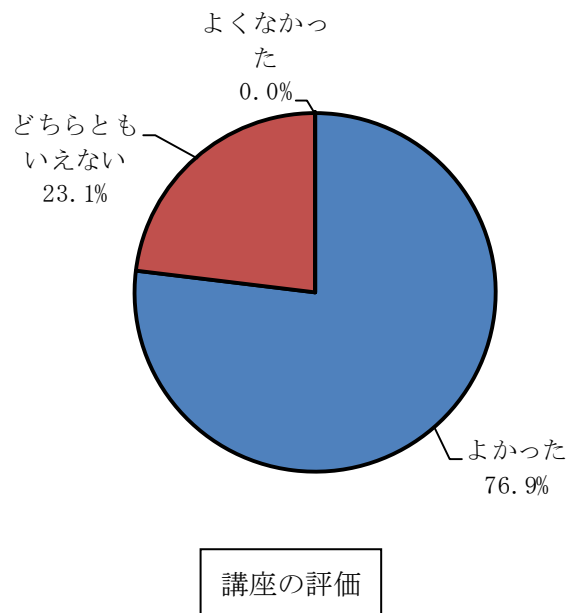
問 1 本日の講座を、何でお知りになりましたか。あてはまるものを 1 つ選び、番号に○をつけてください。

- | | |
|----------------|------|
| 1 県のたより | 13 人 |
| 2 県民の窓 (神奈川新聞) | 1 人 |
| 3 ホームページ | 0 人 |
| 4 ツイッター | 0 人 |
| 5 チラシ | 3 人 |
| 6 モニター | 5 人 |
| 7 その他 | 4 人 |



問 2 本日の講座はいかがでしたか。あてはまるものを 1 つ選び、番号に○をつけてください。

- | | |
|-------------|------|
| 1 よかった | 20 人 |
| 2 どちらともいえない | 6 人 |
| 3 よくなかった | 0 人 |

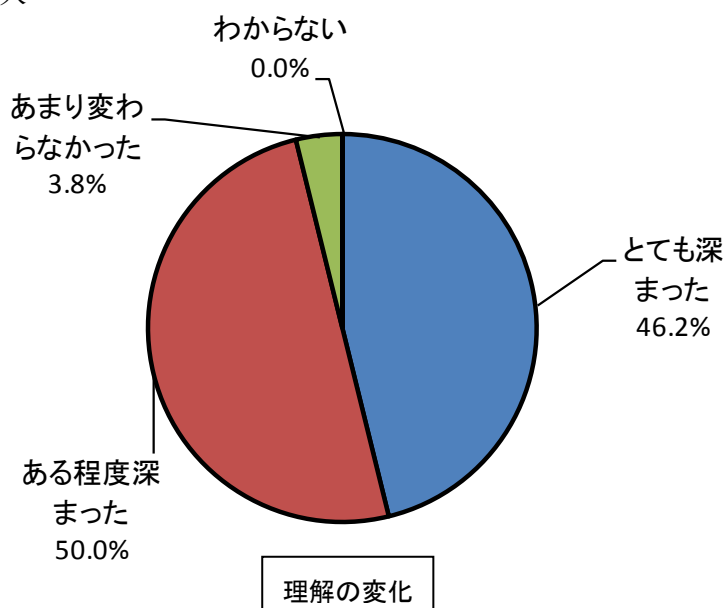


☆講座について、良かったもの、悪かったもの、具体的なご意見、ご感想などご記入ください。

- ・手元が暗いため、メモできないこと。
- ・人に害がある寄生虫、害がない寄生虫。
- ・神奈川県の水産について理解できた。
- ・食の安全・魚の毒性についても理解できた。
- ・寄生虫についての学習の時間が多く、生で食べる魚について新鮮、衛生面に気をつけたいと思いました。
- ・少し準備不足だと思われた。
- ・時間厳守してほしいと思いました。
- ・魚の毒性について良く理解した。
- ・説明が詳しく分かりやすかったが、長すぎた。
- ・質疑応答がカットされたのは残念。
- ・パネルの説明でプリントを読んで理解するだけで、もっと興味ある講座工夫がほしい。
- ・映像を使っでの説明でよかったです。
- ・えさやりも初めてで楽しかった。

問3 本日の講座を受講前と比べると、食の安全・安心の取組みについての理解は深まりましたか。あてはまるものを次から1つ選び、番号に○をつけてください。

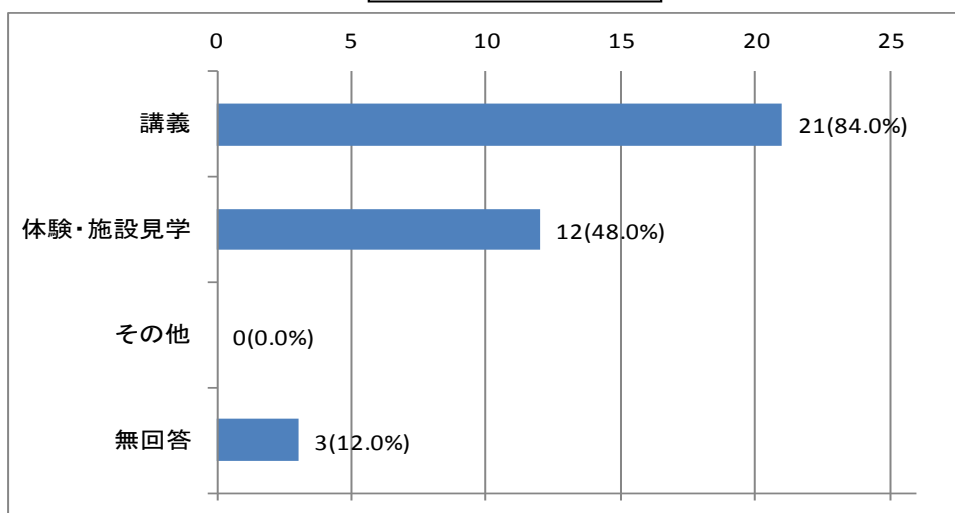
1	とても深まった	12人
2	ある程度深まった	13人
3	あまり変わらなかった	1人
4	分からない	0人



問4 問3で「1 とても深まった」または「2 ある程度深まった」と回答した方にお尋ねします。理解が深まったのは、本日の講座のどの内容によるものですか。番号に○をつけてください。（複数回答可能）

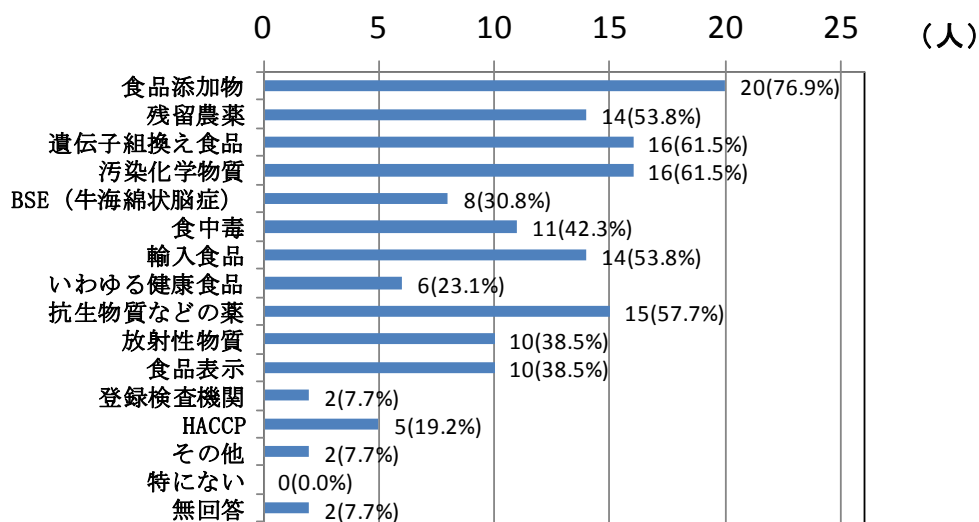
1 講義	21人
2 施設見学	12人
3 その他	0人
無回答	3人

理解が深まった理由



問5 食の安全・安心に関することからについて関心があるものは何ですか。次の中からあてはまるものをすべて選んでください。

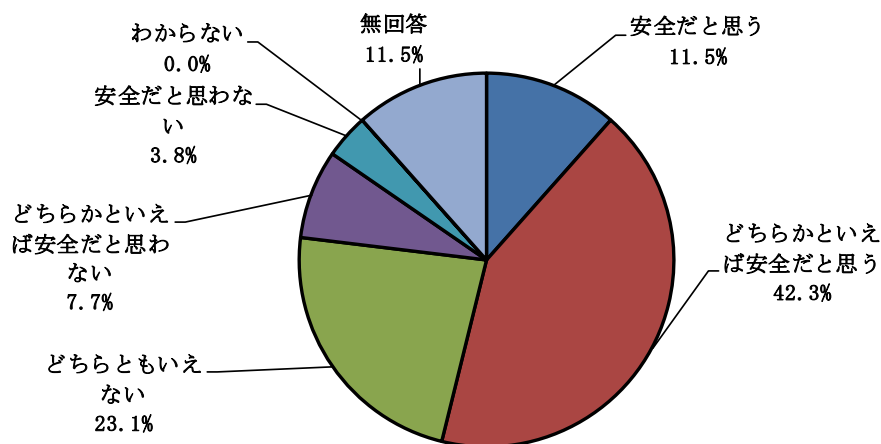
講座で取り上げて欲しいテーマ



%: アンケート回答者数に対する回答の割合

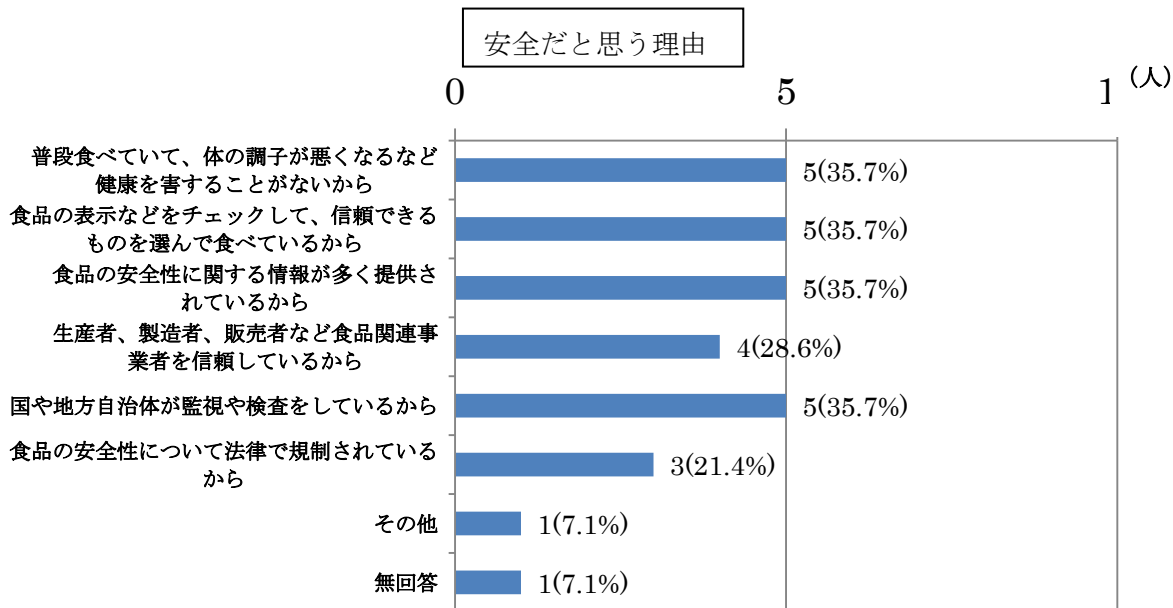
問6 現在、流通している食品は安全だと思いますか。次の中からあてはまるものを1つ選び、番号に○をつけてください

- | | | |
|---|------------------|-----|
| 1 | 安全だと思う | 3人 |
| 2 | どちらかといえば安全だと思う | 11人 |
| 3 | どちらともいえない | 6人 |
| 4 | どちらかといえば安全だと思わない | 2人 |
| 5 | 安全だと思わない | 1人 |
| 6 | わからない | 0人 |
| | 無回答 | 3人 |



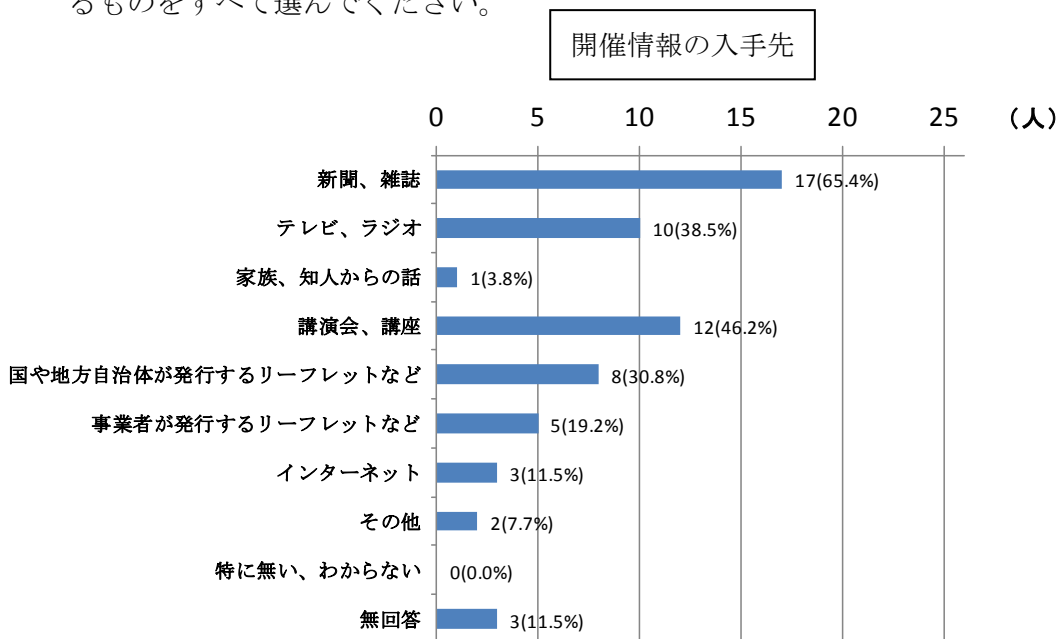
流通している食品は安全か

問7 問6で「1、2（安全だと思う）」と回答した方にお尋ねします。安全だと思う理由は何ですか。次の中からあてはまるものをすべて選んでください。



% : アンケート回答者数に対する回答の割合

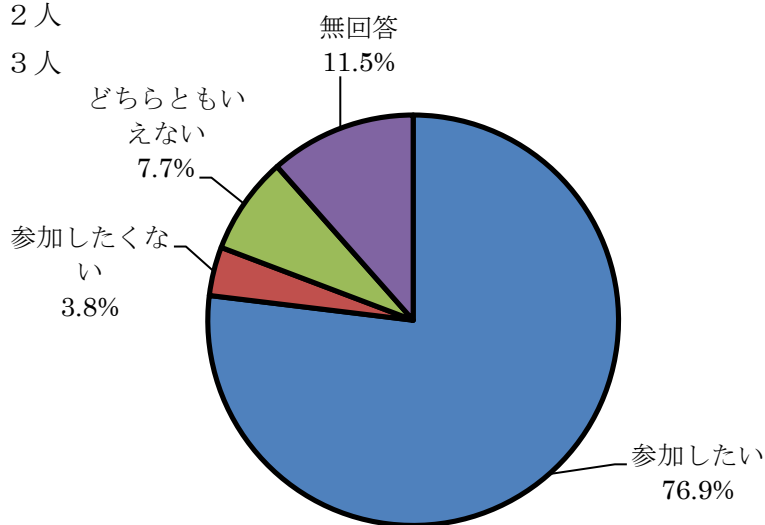
問8 食の安全・安心に関する情報を得やすい手段は何ですか。次の中からあてはまるものをすべて選んでください。



※アンケート回答者数に対する回答の割合

問9 このような講座にまた参加してみたいですか。あてはまるものを1つ選び、番号に○をつけてください。

- | | |
|-------------|-----|
| 1 参加したい | 20人 |
| 2 参加したくない | 1人 |
| 3 どちらともいえない | 2人 |
| 無回答 | 3人 |

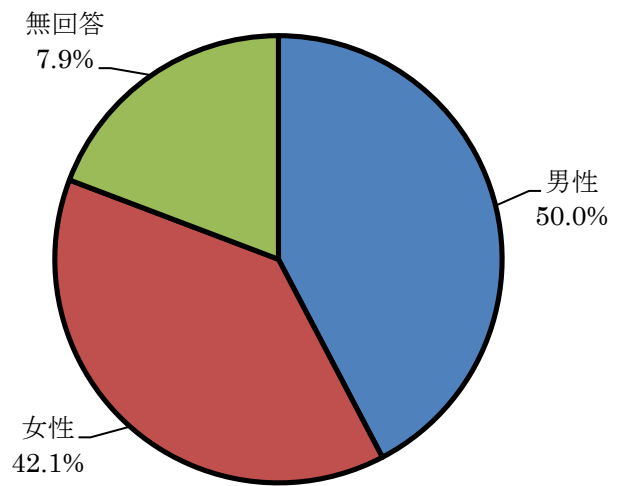


他の講座に参加したいか

問10 さしつかえなければご記入ください。

(1) 性別

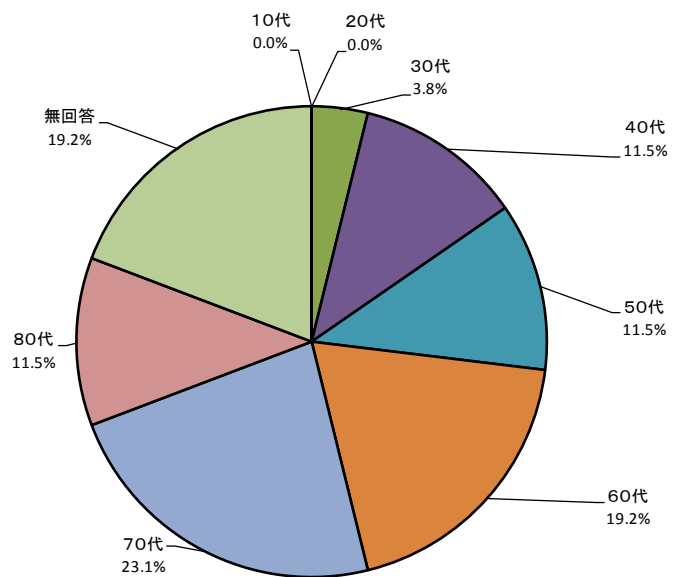
男性	11人
女性	10人
無回答	5人



参加者の性別

(2) 年代

10代	0人
20代	0人
30代	1人
40代	3人
50代	3人
60代	5人
70代	6人
80代	3人
無回答	5人



参加者の年代