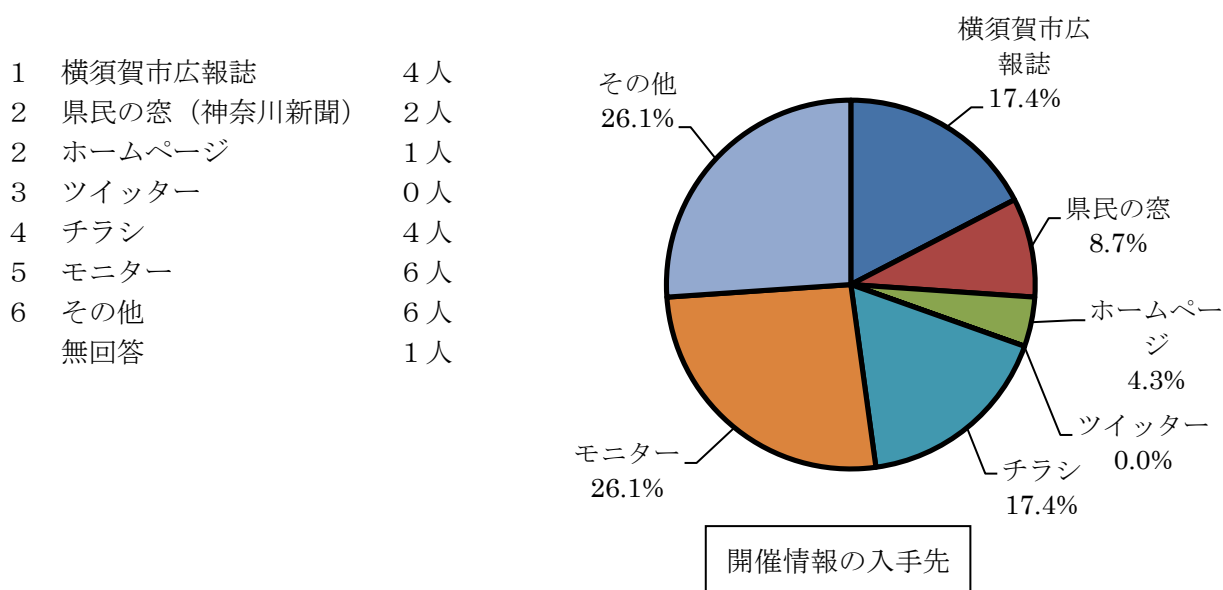


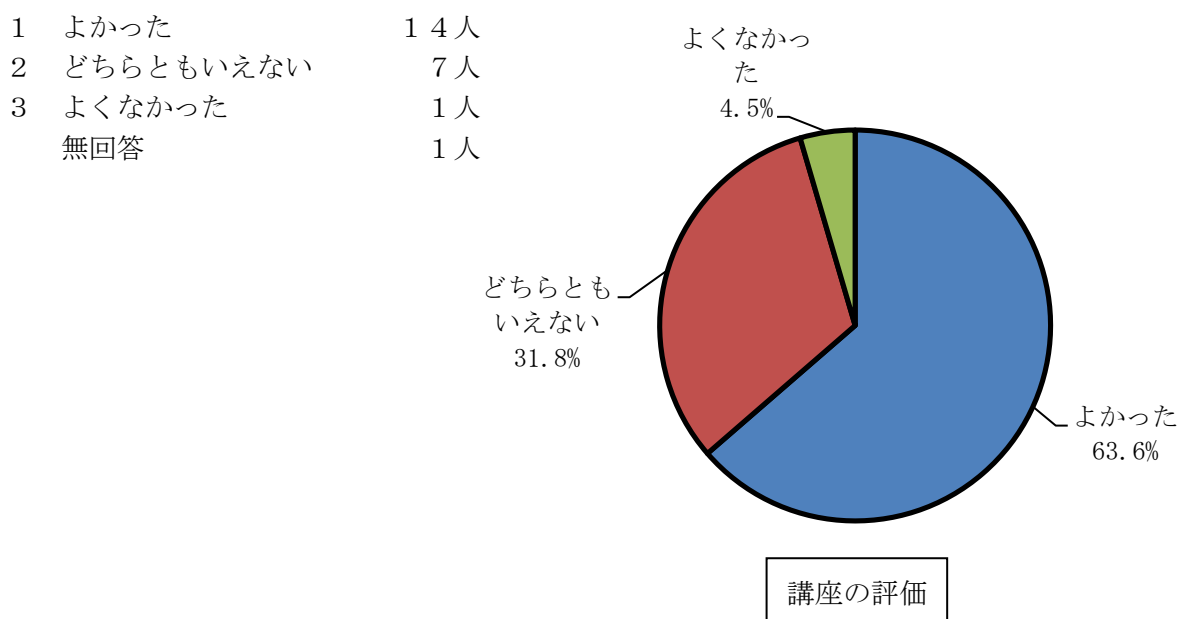
平成 27 年度第 3 回かながわ食の安全・安心基礎講座
アンケート集計結果

参加者数	24人
アンケート回答者数	23人（回答率97.8%）

問1 本日の講座を、何でお知りになりましたか。あてはまるものを1つ選び、番号に○をつけてください。



問2 本日の講座はいかがでしたか。あてはまるものを1つ選び、番号に○をつけてください。

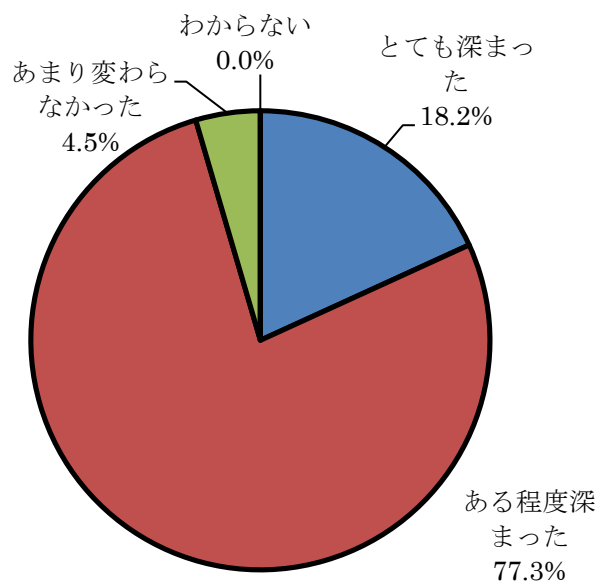


☆講座について、良かったもの、悪かったもの、具体的なご意見、ご感想などご記入ください。

- ・食品添加物の考え方を正しく理解することが大切で、摂取量しだいであることがわかった。
- ・食品添加物の表示をしっかりと理解することの大切さを知りました。
- ・リスクについてよく理解できた。
- ・話が長かったので、もう少し簡潔だと良いと思いました。
- ・内容はとてもわかりやすかったのですが、時間が短いためもう少し詳細な内容にしてくださいのほうが良かったです。
- ・最初の方の話は聞きづらくもっとはっきりと言葉を話してほしかった。
- ・もっと具体的に実生活に活かせる知識を教えてほしいと思いました。
- ・国では使えるとなっている食品添加物に関して、インターネット上では否定的な意見がでているものには説明をしてくださるとよかったです。

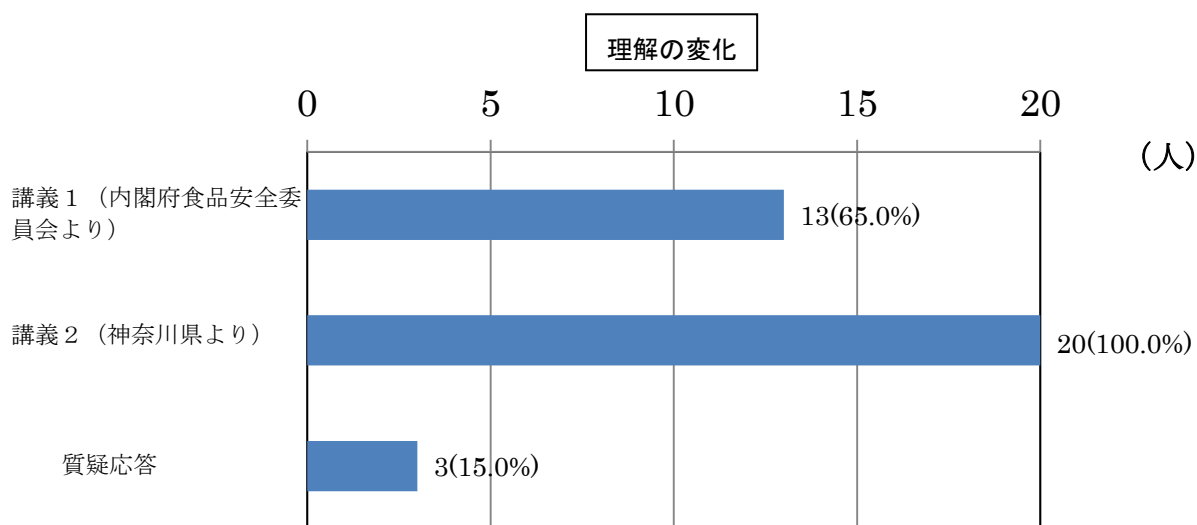
問3 本日の講座を受講前と比べると、食の安全・安心の取組みについての理解は深まりましたか。あてはまるものを次から1つ選び、番号に○をつけてください。

1	とても深まった	4人
2	ある程度深まった	17人
3	あまり変わらなかった	1人
4	分からない	0人
	無回答	1人



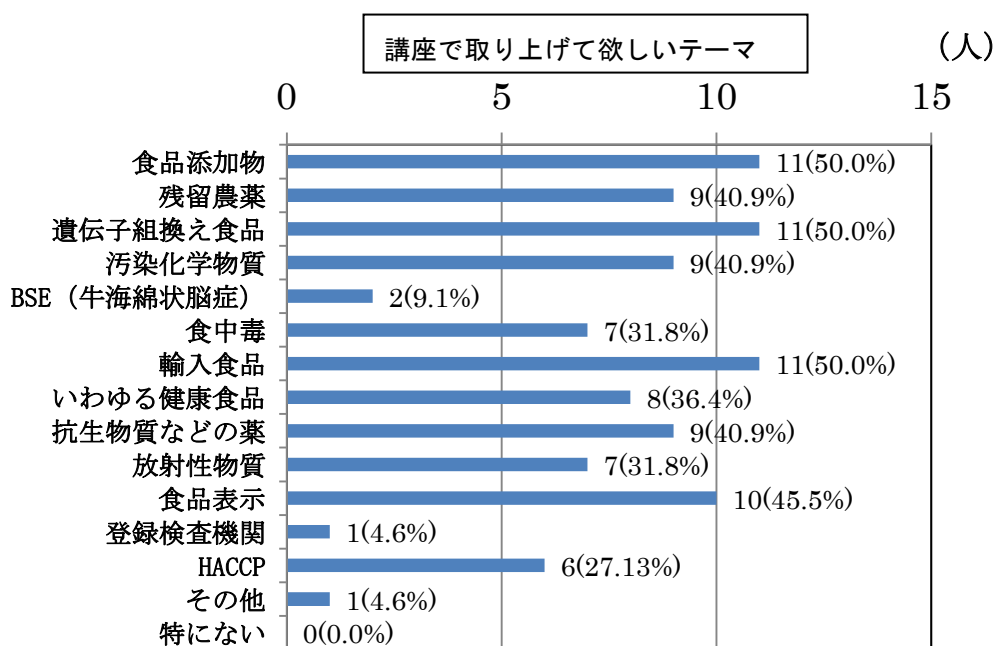
問4 問3で「1 とても深まった」または「2 ある程度深まった」と回答した方にお尋ねします。理解が深まったのは、本日の講座のどの内容によるものですか。番号に○をつけてください。（複数回答可能）

1 講義1（内閣府食品安全委員会より）	13人
2 講義2（神奈川県より）	20人
3 質疑応答	3人
4 その他	0人
無回答	3人



% : アンケート回答者数に対する回答の割合（回答者数20）

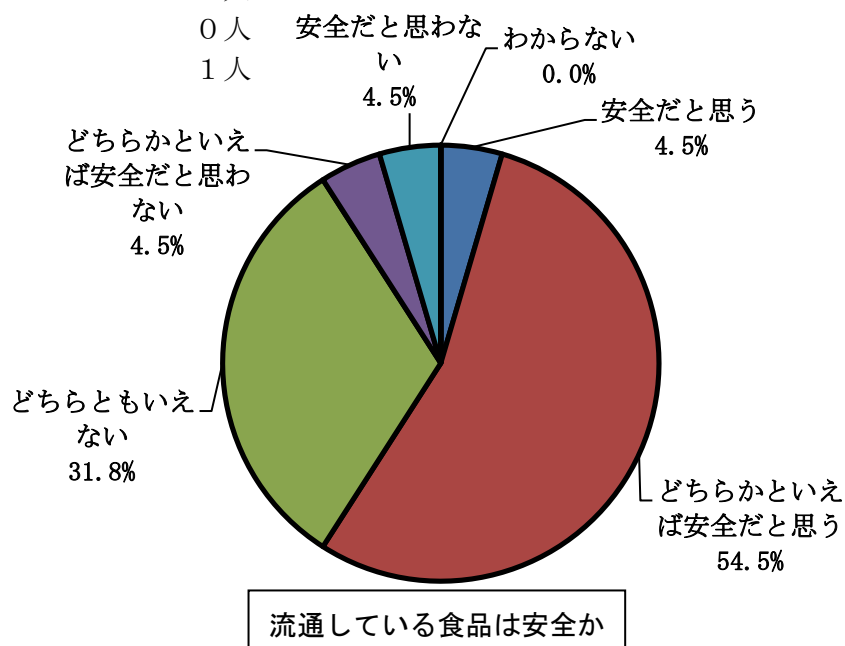
問5 食の安全・安心に関することから興味があるものは何ですか。次の中からあてはまるものをすべて選んでください。



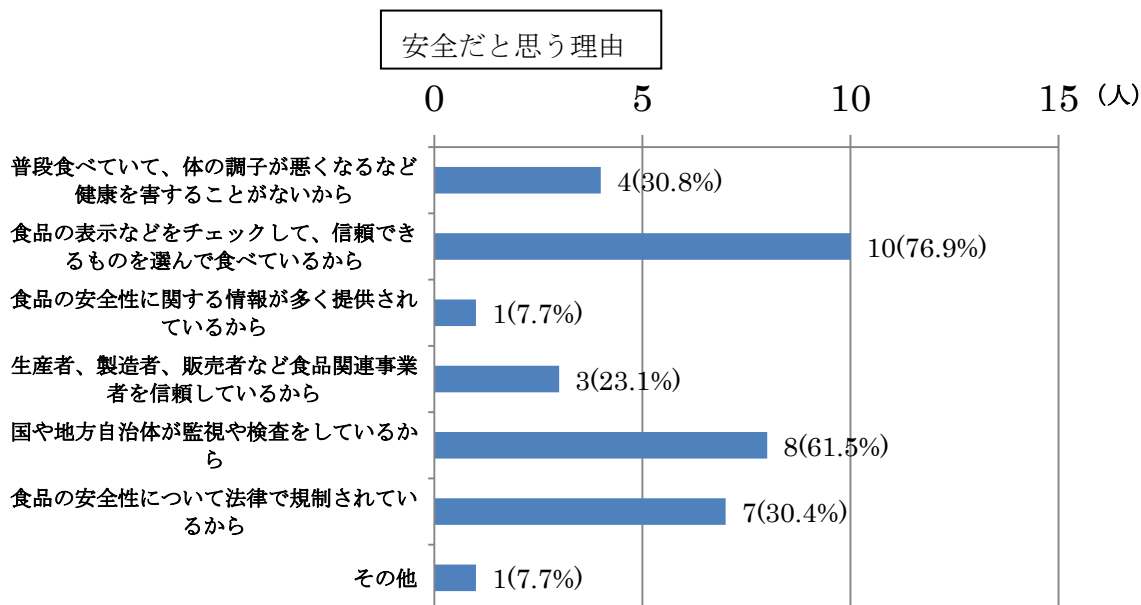
% : アンケート回答者数に対する回答の割合（回答者数22）

問6 現在、流通している食品は安全だと思いますか。次の中からあてはまるものを1つ選び、番号に○をつけてください

- 1 安全だと思う 1人
- 2 どちらかといえば安全だと思う 12人
- 3 どちらともいえない 7人
- 4 どちらかといえば安全だと思わない 1人
- 5 安全だと思わない 1人
- 6 わからない 0人
- 無回答 1人

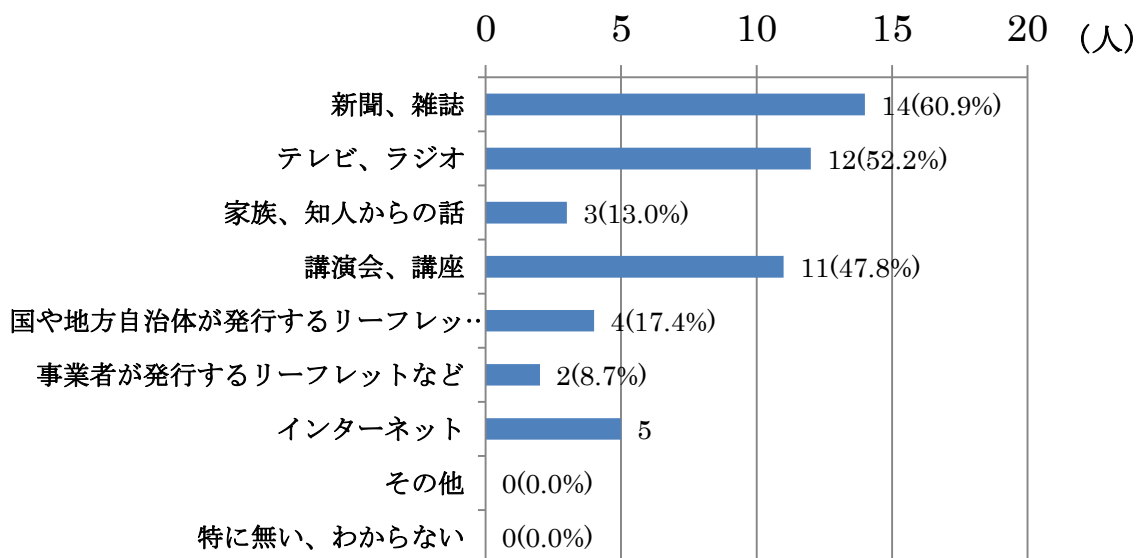


問7 問6で「1、2（安全だと思う）」と回答した方にお尋ねします。安全だと思う理由は何ですか。次の中からあてはまるものをすべて選んでください。



% : アンケート回答者数に対する回答の割合 (回答者数13)

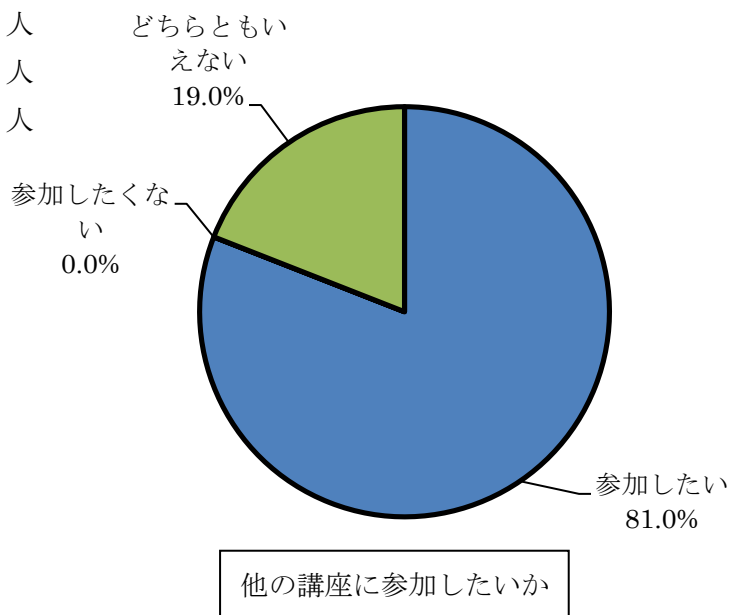
問8 食の安全・安心に関する情報を得やすい手段は何ですか。次の中からあてはまるものをすべて選んでください。



※アンケート回答者数に対する回答の割合

問9 このような講座にまた参加してみたいですか。あてはまるものを1つ選び、番号に○をつけてください。

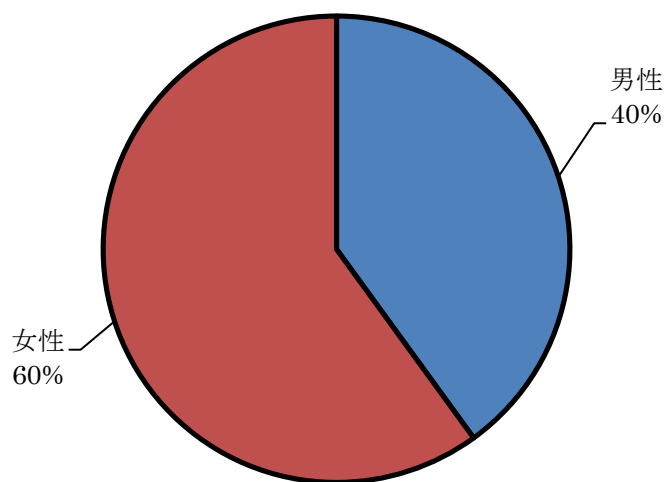
- | | | |
|---|-----------|-----|
| 1 | 参加したい | 17人 |
| 2 | 参加したくない | 0人 |
| 3 | どちらともいえない | 4人 |
| | 無回答 | 2人 |



問10 さしつかえなければご記入ください。

(1) 性別

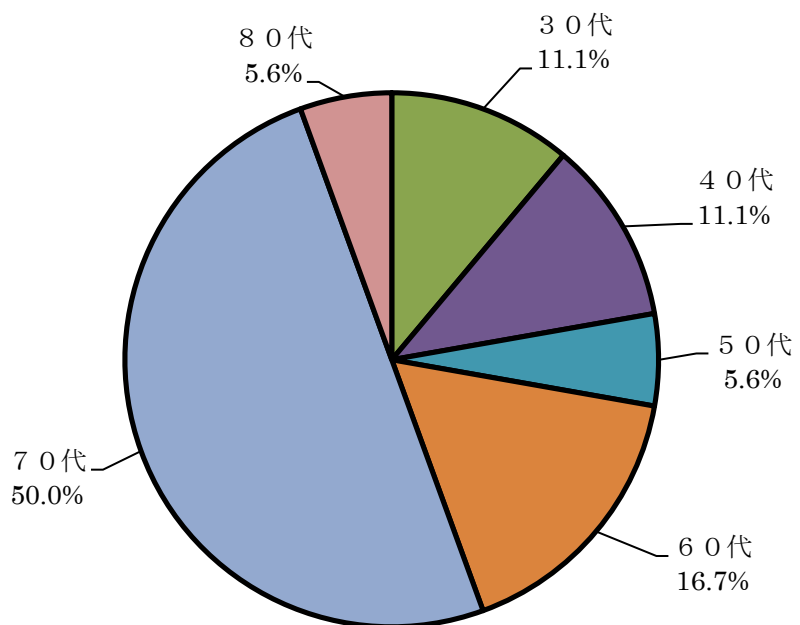
男性	8人
女性	12人
無回答	3人



参加者の性別

(2) 年代

30代	2人
40代	2人
50代	1人
60代	3人
70代	9人
80代	1人
無回答	5人



参加者の年代