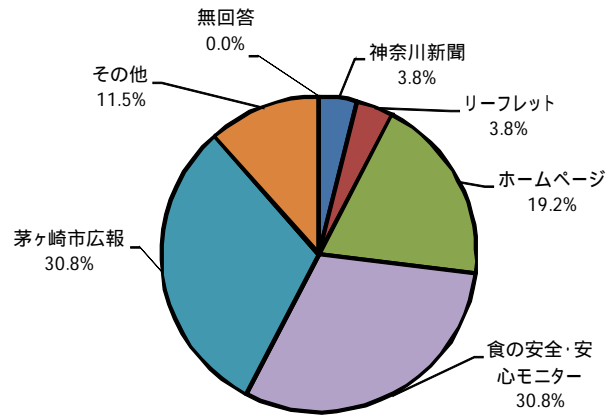


平成 26 年度第 1 回食品と放射性物質に関する講座
アンケート集計結果

参加者数	28人
アンケート回収数	26人(回収率97%)

問1 本日の講座を、何でお知りになりましたか。あてはまるものを1つ選び、番号にをつけてください。

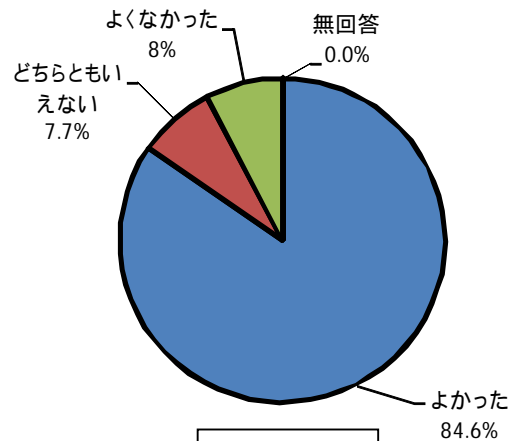
1 神奈川新聞	1人
2 リーフレット	1人
3 ホームページ	5人
4 食の安全・安心モニター	8人
5 茅ヶ崎市広報	8人
6 その他(県から通知)	3人
無回答	0人



開催情報の入手先

問2 本日の講座はいかがでしたか。あてはまるものを1つ選び、番号にをつけてください。

1 よかった	22人
2 どちらともいえない	2人
3 よくなかった	2人
無回答	0人



講座の評価

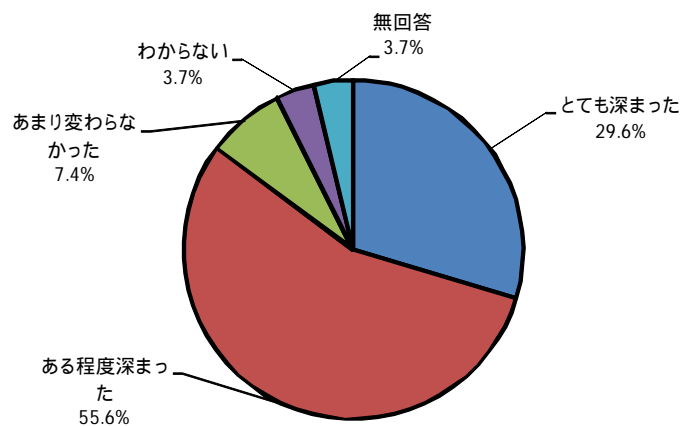
講座について、良かったもの、悪かったもの具体的なご意見・ご感想などご記入ください。

- ・ 話をする人は、よく勉強等をして、正しい情報を県民に伝えて欲しい。
- ・ 先に施設を見学してからの方が、より理解が深まる。
- ・ 測定器を使つての実演や施設の見学等、具体的でわかり易かった。
- ・ 資料が充実している。
- ・ 講義ごとに質問できないので、忘れてしまう。
- ・ すべての話が役に立った。見学もよい経験。
- ・ あらゆる産物を厳しく検査していることが良くわかった。安心して食べられる。

- ・ 放射線の説明で食品の安全性が大切なことが良くわかりました。
- ・ 放射能から逃れないから、自分で身を守る為に、どのようにしたらよいかを考えさせられる。
- ・ 基礎編と応用編にわけて、2～3倍の時間をかけないとだめではないか。
- ・ シーベルトの算定は素人には難しい。
- ・ とりあえず注目すべき事項、理解すべき最低限知っておくべきことを最後にまとめたものがあればよかった。
- ・ 国の安全基準が高めに設定されている事や県の検査内容を知り、放射性物質を気にかけるより、生活習慣や食習慣を改めたほうが良さそうだったと思った。
- ・ 最後まで質問の対応をしていて、すばらしかった。
- ・ 普段聞けない話がたくさん聞けてよかったです。機会も。
- ・ 放射能の基礎を知る機会を得ました。
- ・ この頃、少し放射性物質を忘れかけていましたので、良い企画でした。
- ・ 具体的に食品の結果だけでなく、数値が低くなった、低くした努力（足柄茶など）があると、県民の身近な問題になるかと思います。
- ・ 講義の説明が聞き取りにくいのと、自分だけが判っているという感じで、あまり受講者に感動を与えられてない。
- ・ 基本的なことを改めて考えることができた。

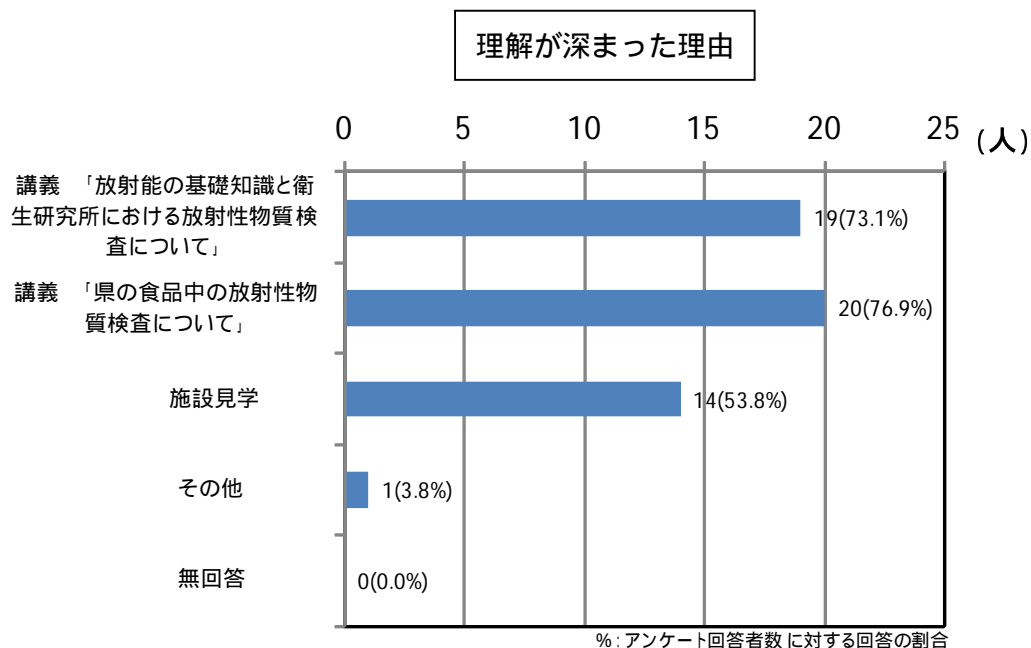
問3 本日の講座を受講前と比べると、食品と放射能について理解は深まりましたか。あてはまるものを次から1つ選び、番号に をつけてください。

1 とても深まった	8人
2 ある程度深まった	15人
3 あまり変わらなかった	2人
4 分からない	1人
無回答	1人



食品と放射能について理解の変化

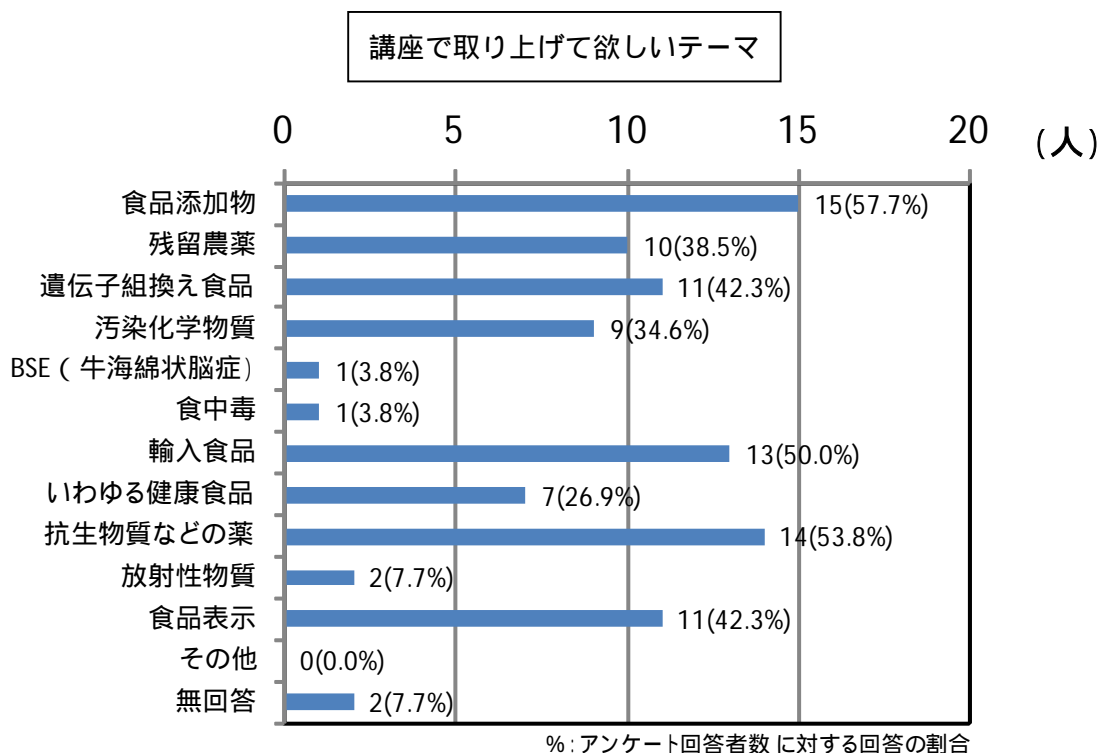
問4 問3で「1 とても深まった」または「2 ある程度深まった」と回答した方にお尋ねします。理解が深まったのは、本日の講座のどの内容によるものですか。番号にをつけてください。(複数回答可能)



問5 問3で「3 あまり変わらない」または「4 わからない」と回答した方にお尋ねします。その理由を具体的に記入してください。

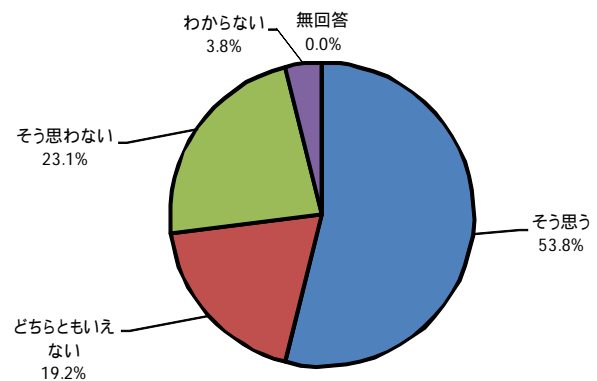
- ・県HP等を見て知っていた。
- ・放射線検査で不検出ということに疑問を持っている。何か小さい数字があるはずです。

問6 今後講座で取り上げて欲しいテーマについて、次の中からあてはまるものを選び、番号にをつけてください。(上位5つまで)



問7 あなたは、現在、流通している食品は安全だと思いますか。次の中からあてはまるものを1つ選び、番号にをつけてください。

- | | | |
|---|-----------|-----|
| 1 | そう思う | 14人 |
| 2 | どちらともいえない | 5人 |
| 3 | そう思わない | 6人 |
| 4 | わからない | 1人 |
| | 無回答 | 0人 |

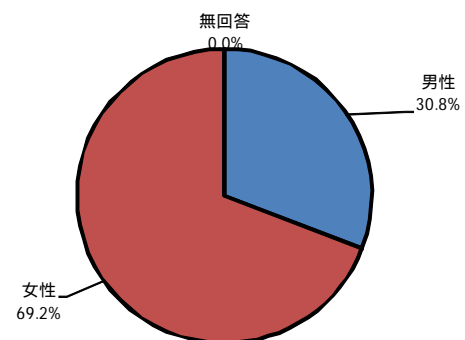


流通している食品は安全か

問8 さしつかえなければご記入ください。

(1) 性別

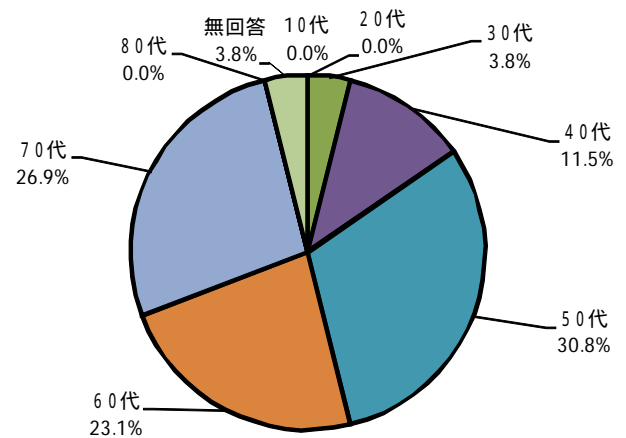
- | | |
|-----|-----|
| 男性 | 8人 |
| 女性 | 18人 |
| 無回答 | 0人 |



参加者の性別

(2) 年代

- | | |
|-------|----|
| 10代 | 0人 |
| 20代 | 0人 |
| 30代 | 1人 |
| 40代 | 3人 |
| 50代 | 8人 |
| 60代 | 6人 |
| 70代 | 7人 |
| 80代以上 | 0人 |
| 無回答 | 1人 |



参加者の年代